



Prețul de piață al bovinelor la intrarea în abator

Săptămâna 14 (30 martie – 5 aprilie 2026)

SITUAȚIA CARCASELOR DE BOVINE CLASIFICATE ÎN FUNCȚIE DE PROVENIENȚA BOVINELOR SACRIFICATE
ÎN SĂPTĂMÂNA 30 MARTIE - 5 APRILIE 2026

PROVENIENȚĂ BOVINE SACRIFICATE		BOVINE						PREȚ FEZABIL CATEGORIILE CU VÂRSTA				
		CU VÂRSTA:				TOTAL		≥ 8 LUNI (A, B, C, D, E, Z)				
		DE 8 LUNI SAU MAI MULT (A, B, C, D, E, Z)		MAI MICĂ DE 8 LUNI (V)				TOATE CLASELE		CLASELE CONFORM ART 7, REG (UE) 2017/1184		
		NUMĂR	%	NUMĂR	%	NUMĂR	%	NUMĂR	%	NUMĂR	%	
CUMPĂRATE		1,667	40.5	108	59.3	1,775	41.3	1,609	39.1	694	16.9	
CRESCUTE	DE ABATOR ÎN FERMA PROPRIE	128	3.1	2	1.1	130	3.0	117	2.8	57	1.4	
	ÎN NUMELE ABATORULUI	0	0	0	0	0	0	0	0	0	0	
PRESTĂRI SERVICII	PRODUCĂTORI	87	2.1	0	0.0	87	2.0	87	2.1	34	0.8	
	COMERCIANȚI, ȘI/SAU MIJLOCITORI CARE TRIMIT ANUAL ÎN VEDEREA SACRIFICĂRII	<10,000 BOVINE	448	10.9	5	2.7	453	10.5	406	9.9	232	5.6
		≥10,000 BOVINE	1,785	43.4	67	36.8	1,852	43.1	1,763	42.8	672	16.3
TOTAL		4,115	100.0	182	100.0	4,297	100.0	3,982	96.8	1,689	41.0	

3,372	Carcase incluse în rapoartele naționale de prețuri de piață pentru carcasele de bovine cu vârsta de 8 luni sau mai mult
81.9%	din total carcase bovine clasificate cu vârsta ≥ 8 luni

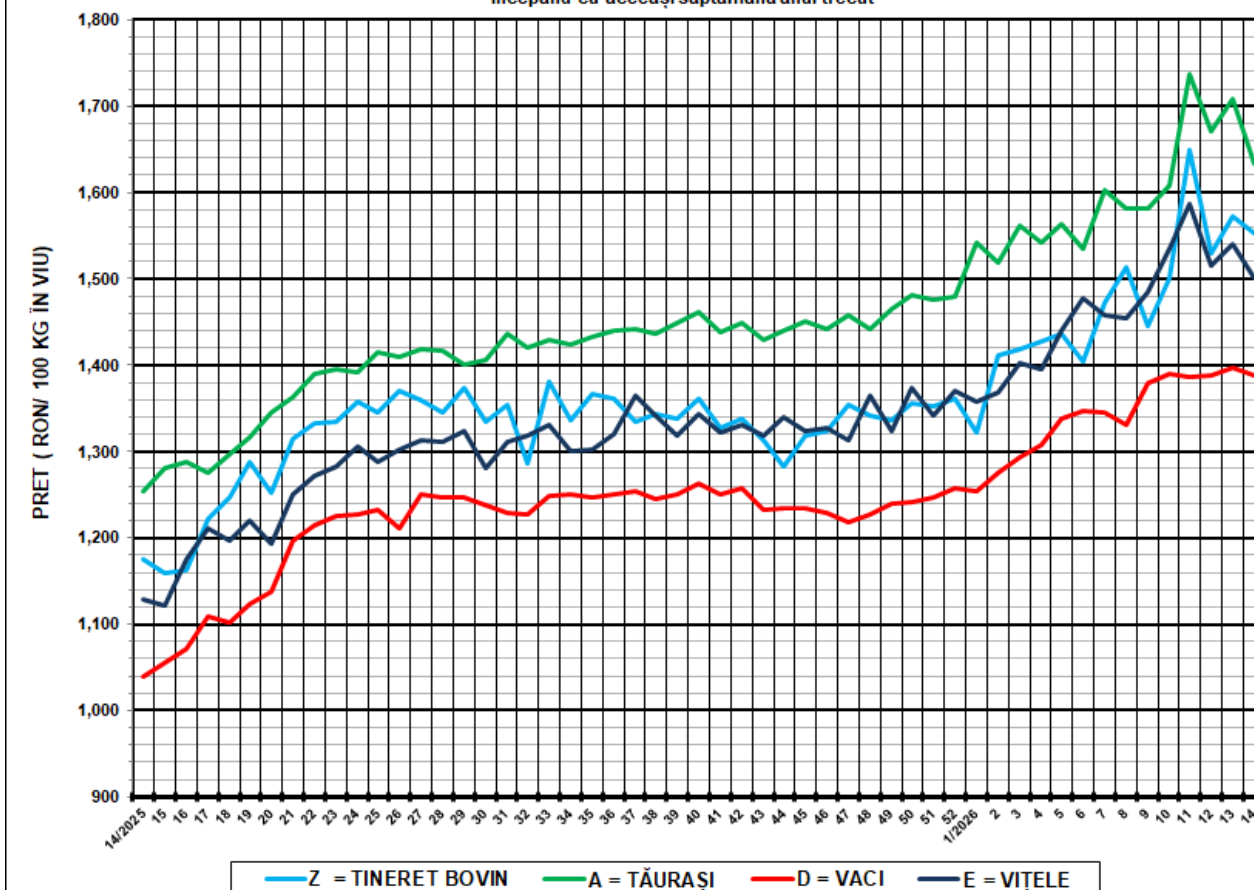
1,366	Carcase incluse în raportul național de prețuri de piață pentru Comisia Europeană
33.2%	din total carcase bovine clasificate cu vârsta ≥ 8 luni

Factor general de ajustare pentru cheltuielile de transport a prețurilor raportate: 0.28 RON/kg carcasă caldă-2%

N.B. Calcularea prețurilor medii de piață la poarta abatorului în România se bazează pe ponderarea prețurilor individuale pentru diferitele clase de conformație și grăsime cu volumele (sau greutatea în viu/carcasă) în cursul săptămânii de raportare.



Prețurile în viu la poarta abatorului ale anumitor categorii de bovine cu vârsta de minimum 8 luni începând cu aceeași săptămână anul trecut



SĂPT 14 /2026					
CATEGORIA	NUMĂR	GREUTATE VIE (KG)	PREȚ ÎN VIU (RON / 100 KG)	VARIAȚIE PREȚ	
				1 SĂPT	1 AN
Z = TINERET BOVIN	168	365.61	1,553.32	-1.25%	32.27%
A = TĂURAȘI	484	514.35	1,632.87	-4.38%	30.30%
D = VACI	2,097	544.70	1,387.42	-0.75%	33.52%
E = VIȚELE	401	460.23	1,500.72	-2.56%	33.01%



Raport național prețuri de piață carcase de bovine cu vârsta de 8 luni sau mai mult, la intrarea în abator conform grilei UE

Săptămâna: 14

din: 30/03/2026

până în 05/04/2026

"A"- CARCASE DE MASCULI NECASTRAȚI CU VÂRSTA CUPRINSĂ ÎNȚRE 12 LUNI ȘI MAI PUȚIN DE 24 DE LUNI (TĂURAȘI)									
CONFORMAȚIE	PREȚ MEDIU (RON / 100 kg)					NUMĂR CARCASE	TOTAL		PREȚ MEDIU (RON / 100 kg)
	GRĂSIME						GREUTATE MEDIE		
	1	2	3	4	5				
E	0.0	0.0	0.0	0.0	0.0	0	0.0	0.0	
U	0.0	2,890.1	3,418.8	3,641.9	0.0	9	441.3	3,375.6	
R	3,239.8	3,210.0	3,473.7	3,636.5	0.0	79	367.9	3,365.2	
O	3,044.6	3,098.4	3,070.3	0.0	0.0	246	267.7	3,070.3	
P	3,050.0	3,198.5	3,361.9	0.0	0.0	150	199.5	3,110.4	
TOTAL	3,062.5	3,140.4	3,332.8	3,637.3	0.0	484	266.2	3,155.5	

"B"- CARCASE DE MASCULI NECASTRAȚI CU VÂRSTA DE 24 DE LUNI ȘI MAI MULT (TAURI)									
CONFORMAȚIE	PREȚ MEDIU (RON / 100 kg)					NUMĂR CARCASE	TOTAL		PREȚ MEDIU (RON / 100 kg)
	GRĂSIME						GREUTATE MEDIE		
	1	2	3	4	5				
E	0.0	0.0	0.0	0.0	0.0	0	0.0	0.0	
U	0.0	0.0	0.0	3,434.0	0.0	1	476.1	3,434.0	
R	3,277.1	3,378.5	3,340.0	3,697.1	0.0	33	393.5	3,354.0	
O	2,947.3	3,148.0	3,114.7	3,031.3	0.0	112	293.2	3,057.8	
P	3,153.3	3,129.1	3,534.2	0.0	0.0	69	219.1	3,154.5	
TOTAL	3,067.7	3,203.9	3,197.1	3,370.7	0.0	215	285.6	3,147.1	

"C"- CARCASE DE MASCULI CASTRAȚI CU VÂRSTA DE 12 LUNI ȘI MAI MULT (BOI)									
CONFORMAȚIE	PREȚ MEDIU (RON / 100 kg)					NUMĂR CARCASE	TOTAL		PREȚ MEDIU (RON / 100 kg)
	GRĂSIME						GREUTATE MEDIE		
	1	2	3	4	5				
E	0.0	0.0	0.0	0.0	0.0	0	0.0	0.0	
U	0.0	0.0	0.0	0.0	0.0	0	0.0	0.0	
R	0.0	3,280.5	0.0	0.0	0.0	3	492.3	3,280.5	
O	3,007.8	0.0	2,930.0	0.0	0.0	2	299.2	2,959.6	
P	2,528.0	0.0	0.0	0.0	3,362.4	2	273.7	3,025.4	
TOTAL	2,771.3	3,280.5	2,930.0	0.0	3,362.4	7	374.7	3,154.0	

"D"- CARCASE DE FEMELE CARE AU FĂȚAT (VACI)									
CONFORMAȚIE	PREȚ MEDIU (RON / 100 kg)					NUMĂR CARCASE	TOTAL		PREȚ MEDIU (RON / 100 kg)
	GRĂSIME						GREUTATE MEDIE		
	1	2	3	4	5				
E	0.0	0.0	0.0	0.0	0.0	0	0.0	0.0	
U	0.0	2,964.2	3,158.9	3,154.1	3,278.0	9	412.0	3,181.6	
R	3,175.2	3,085.3	3,107.1	2,855.7	2,654.0	76	376.9	3,006.1	
O	2,971.8	3,036.7	2,983.8	2,981.8	3,100.2	1,019	285.7	3,002.9	
P	2,862.5	2,897.1	2,970.9	3,079.2	3,000.2	993	214.0	2,882.5	
TOTAL	2,908.2	2,996.3	2,995.8	2,944.1	2,917.2	2,097	255.6	2,956.5	

"E"- CARCASE ALE ALTOR BOVINE FEMELE CU VÂRSTA DE 12 LUNI ȘI MAI MULT (VITELE)									
CONFORMAȚIE	PREȚ MEDIU (RON / 100 kg)					NUMĂR CARCASE	TOTAL		PREȚ MEDIU (RON / 100 kg)
	GRĂSIME						GREUTATE MEDIE		
	1	2	3	4	5				
E	0.0	0.0	0.0	0.0	0.0	0	0.0	0.0	
U	0.0	0.0	0.0	0.0	0.0	0	0.0	0.0	
R	3,137.9	3,197.9	3,499.3	3,724.2	0.0	23	294.1	3,427.5	
O	2,970.0	3,040.6	3,156.8	3,013.9	3,525.4	177	263.2	3,050.2	
P	2,940.6	3,019.1	2,920.3	3,228.7	0.0	201	187.1	2,970.0	
TOTAL	2,954.9	3,041.7	3,179.2	3,397.4	3,525.4	401	226.8	3,045.1	

"Z"- CARCASE DE BOVINE CU VÂRSTA CUPRINSĂ ÎNȚRE 8 LUNI ȘI MAI PUȚIN DE 12 LUNI (TINERET BOVIN)									
CONFORMAȚIE	PREȚ MEDIU (RON / 100 kg)					NUMĂR CARCASE	TOTAL		PREȚ MEDIU (RON / 100 kg)
	GRĂSIME						GREUTATE MEDIE		
	1	2	3	4	5				
E	0.0	0.0	0.0	0.0	0.0	0	0.0	0.0	
U	0.0	0.0	0.0	0.0	0.0	0	0.0	0.0	
R	3,215.7	0.0	0.0	0.0	0.0	2	229.5	3,215.7	
O	3,012.7	3,260.6	0.0	0.0	0.0	56	213.5	3,141.5	
P	2,984.7	3,151.9	2,983.1	0.0	0.0	110	168.9	3,034.6	
TOTAL	2,999.0	3,209.3	2,983.1	0.0	0.0	168	184.5	3,078.5	

TOATE CATEGORIILE									
CONFORMAȚIE	PREȚ MEDIU (RON / 100 kg)					NUMĂR CARCASE	TOTAL		PREȚ MEDIU (RON / 100 kg)
	GRĂSIME						GREUTATE MEDIE		
	1	2	3	4	5				
E	0.0	0.0	0.0	0.0	0.0	0	0.0	0.0	
U	0.0	2,918.0	3,336.8	3,415.5	3,278.0	19	429.3	3,290.8	
R	3,237.3	3,211.0	3,311.1	3,277.8	2,654.0	216	367.6	3,236.7	
O	2,985.9	3,060.8	3,016.9	2,990.6	3,231.2	1,612	278.5	3,025.3	
P	2,910.4	2,976.8	2,990.3	3,109.8	3,128.9	1,525	206.1	2,937.0	
TOTAL	2,952.1	3,049.8	3,070.7	3,183.4	2,973.1	3,372	252.3	3,014.9	



**Raport prețuri de piață din România versus prețuri de piață comunitare
conform Art.7 Regulamentul de punere în aplicare (UE) 2017/1184 al Comisiei din 20 aprilie 2017**

Săptămâna: 14

din: 30/03/2026

până în: 05/04/2026

CATEGORIA	CLASA	PREȚ MEDIU			PREȚ RO /PREȚ COMUNITAR (%)
		ROMANIA		UE	
		RON / 100 kg	€ / 100 kg	€ / 100 kg	
Z	U2	0.00	0.00	794.22	
Z	U3	0.00	0.00	764.31	
Z	R2	0.00	0.00	717.32	
Z	R3	0.00	0.00	716.98	
Z	O2	3,260.58	639.56	657.54	-2.73
Z	O3	0.00	0.00	640.71	
Z		3,260.60	639.56	705.23	-9.31
A	U2	2,890.08	566.88	747.32	-24.14
A	U3	3,418.81	670.59	741.00	-9.50
A	R2	3,210.05	629.64	714.53	-11.88
A	R3	3,473.71	681.36	713.93	-4.56
A	O2	3,098.37	607.74	666.88	-8.87
A	O3	3,070.28	602.23	679.72	-11.40
A		3,187.24	625.17	720.01	-13.17
D	R3	3,107.15	609.46	701.88	-13.17
D	R4	2,855.71	560.14	653.65	-14.31
D	O2	3,036.74	595.65	588.21	1.26
D	O3	2,983.82	585.27	614.81	-4.80
D	O4	2,981.83	584.88	613.91	-4.73
D	P2	2,897.11	568.26	547.22	3.84
D	P3	2,970.89	582.73	596.52	-2.31
D		2,989.38	586.36	608.19	-3.59
E	U2	0.00	0.00	786.12	
E	U3	0.00	0.00	752.54	
E	U4	0.00	0.00	684.20	
E	R2	3,197.89	627.26	718.70	-12.72
E	R3	3,499.26	686.37	724.55	-5.27
E	R4	3,724.21	730.50	693.80	5.29
E	O2	3,040.61	596.41	612.47	-2.62
E	O3	3,156.84	619.21	645.15	-4.02
E	O4	3,013.88	591.17	652.47	-9.40
E		3,131.37	614.21	710.68	-13.57

ZR3, AR3, DO3 și ER3 sunt categorii și clase de referință utilizate în monitorizarea pieței.

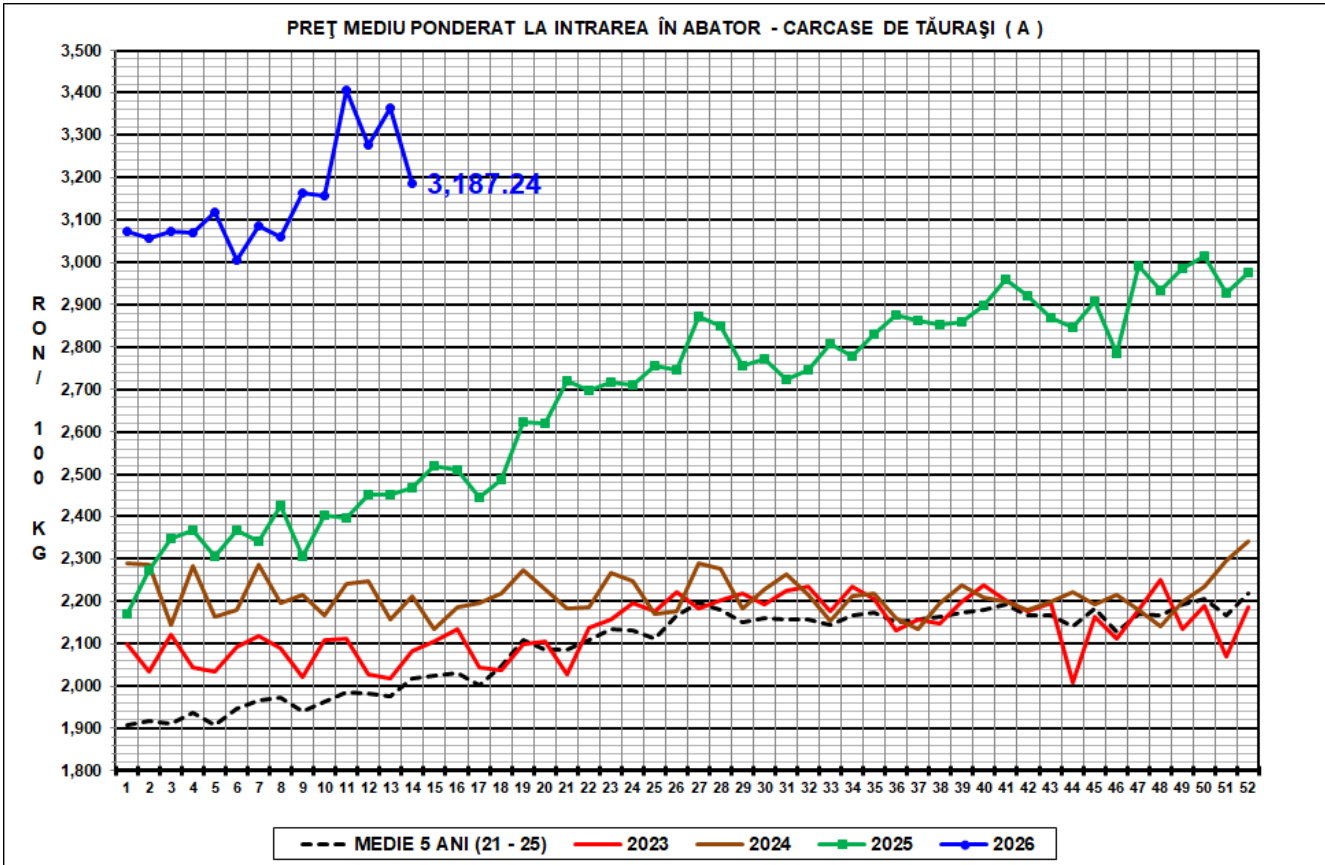
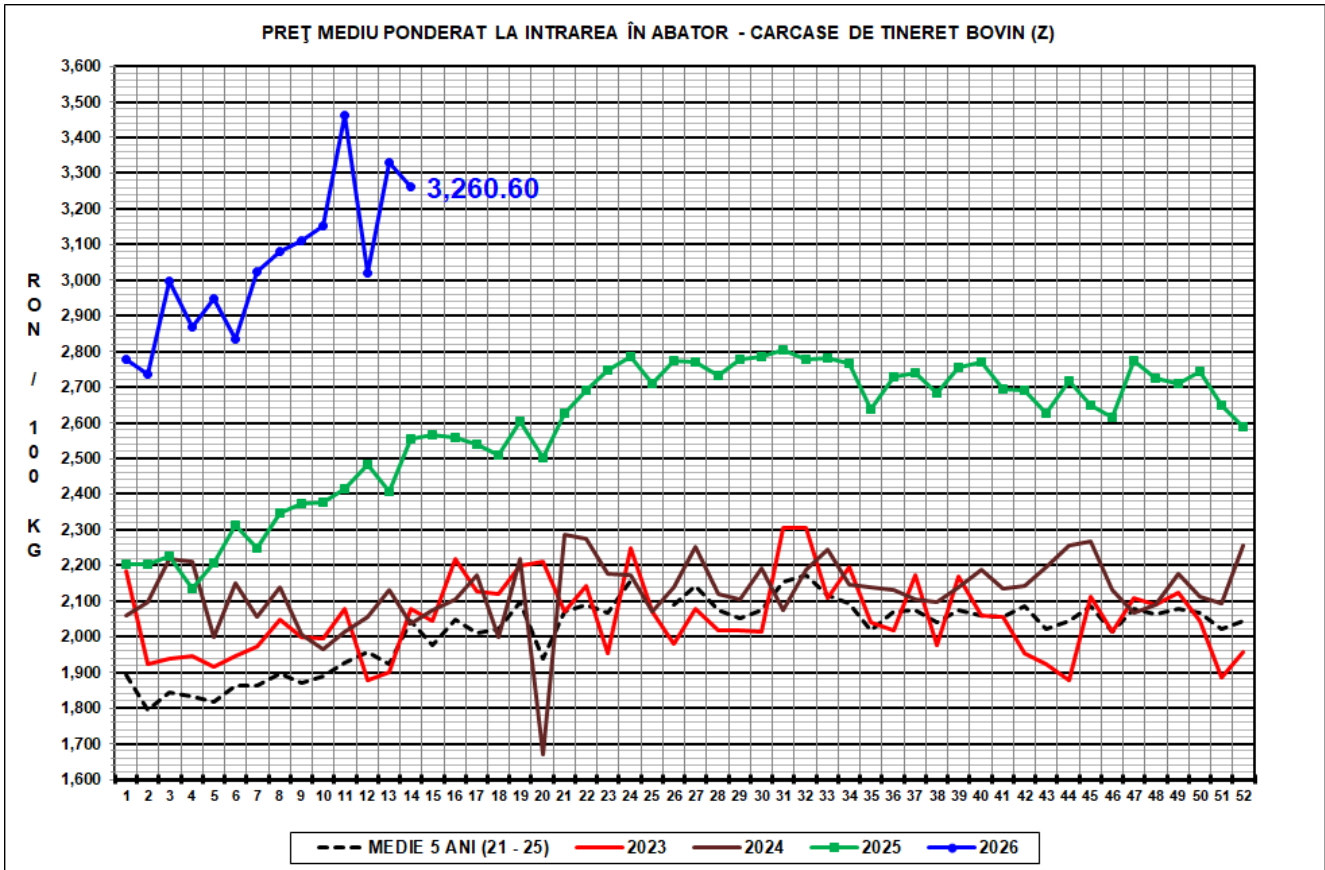


CARCASE DE CARCASE DE BOVINE CU VÂRSTA DE 8 LUNI SAU MAI MULT LA INTRAREA ÎN ABATOR
CONFORM ART.7 REGULAMENTUL DE PUNERE ÎN APLICARE (UE) 2017/1184 AL COMISIEI DIN 20 APRILIE 2017

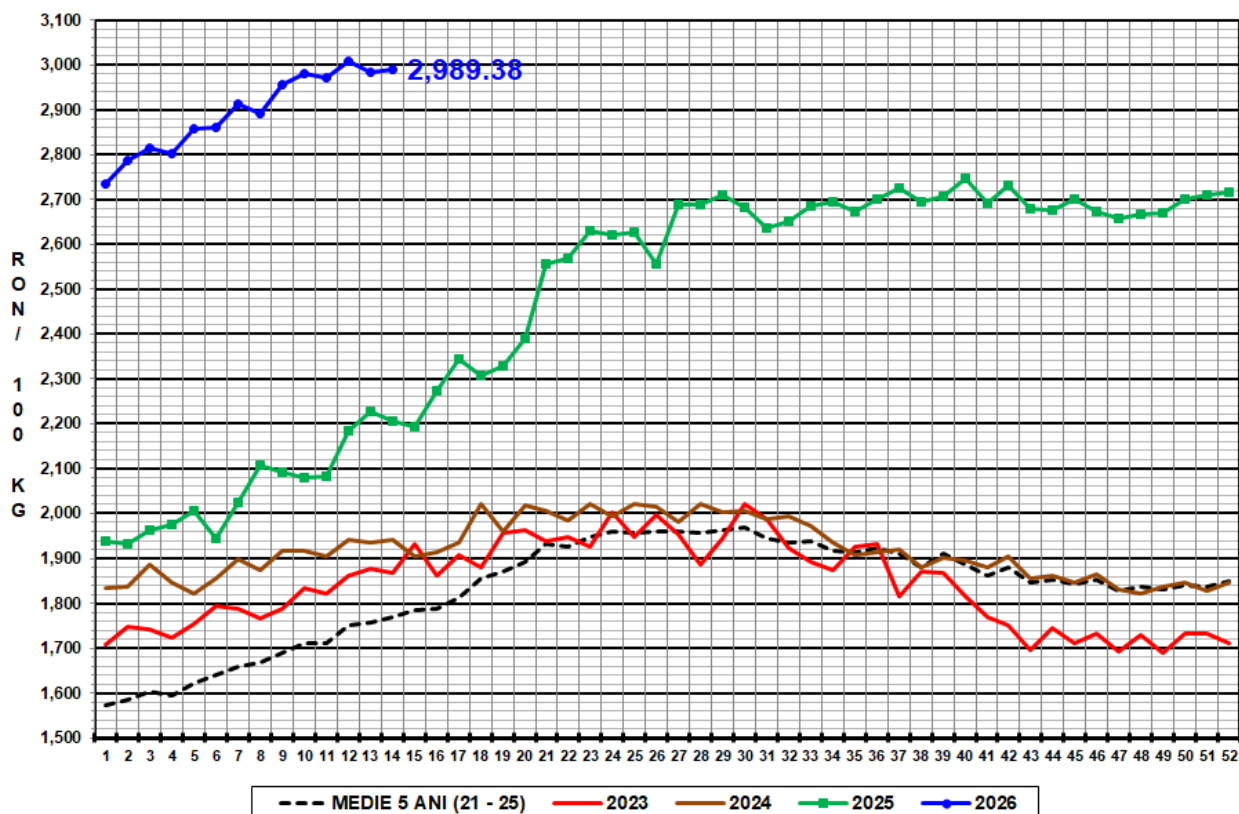
Cotații naționale (RON / 100 kg)	SĂPT 14/2026	VARIAȚIE		
		1 SĂPT	1 AN	Medie 5 ani (21 - 25)
Tineret Bovin „Z”	3,260.60	-2.06%	27.67%	59.55%
Tăurași „A”	3,187.24	-5.26%	29.16%	57.88%
Vaci „D”	2,989.38	0.20%	35.46%	68.92%
Vițele „E”	3,131.37	-0.87%	30.83%	61.08%

Prețuri medii europene (€ / 100 kg)	SĂPT 14/2026				VARIAȚIE							
					1 SĂPT				1 AN			
	Z	A	D	E	Z	A	D	E	Z	A	D	E
UE27	705.23	720.01	608.19	710.68	-0.85%	-1.21%	-0.54%	-1.36%	10.98%	13.07%	18.31%	10.16%
Franța	(*)	758.18	690.76	776.29	(*)	-0.40%	-0.10%	-0.67%	(*)	22.07%	25.83%	26.45%
Germania	711.96	709.34	596.24	660.16	0.00%	-2.14%	-1.44%	-1.70%	109.52%	9.13%	6.54%	9.59%
Italia	768.32	741.32	507.36	782.33	-5.17%	-1.92%	-0.23%	-3.62%	9.23%	12.66%	4.99%	14.10%
Țările de Jos	625.76	745.27	586.38	695.94	-0.91%	-0.98%	-1.03%	13.54%	0.87%	29.63%	2.84%	8.00%
Polonia	648.90	683.81	587.63	654.09	-2.40%	0.53%	0.27%	-0.53%	12.56%	11.16%	10.76%	13.63%
România	639.56	625.17	586.36	614.21	-2.10%	-5.29%	0.16%	-0.90%	24.64%	26.09%	32.25%	27.73%
Ungaria	(*)	644.08	476.28	514.53	(*)	4.91%	8.94%	15.88%	(*)	116.16%	20.36%	52.20%

(*) date nedisponibile



PREȚ MEDIU PONDERAT LA INTRAREA ÎN ABATOR - CARCASE DE VACI (D)



PREȚ MEDIU PONDERAT LA INTRAREA ÎN ABATOR - CARCASE DE VIȚELE (E)

