



Prețul de piață al bovinelor la intrarea în abator Săptămâna 9 (23 februarie – 1 martie 2026)

SITUAȚIA CARCASELOR DE BOVINE CLASIFICATE ÎN FUNCȚIE DE PROVENIENȚA BOVINELOR SACRIFICATE
ÎN SĂPTĂMÂNA 23 FEBRUARIE - 1 MARTIE 2026

PROVENIENȚĂ BOVINE SACRIFICATE			BOVINE						PREȚ FEZABIL CATEGORIILE CU VÂRSTA			
			CU VÂRSTA:				TOTAL		≥ 8 LUNI (A, B, C, D, E, Z)			
			DE 8 LUNI SAU MAI MULT (A, B, C, D, E, Z)		MAI MICĂ DE 8 LUNI (V)				TOATE CLASELE		CLASELE CONFORM ART 7, REG (UE) 2017/1184	
			NUMĂR	%	NUMĂR	%	NUMĂR	%	NUMĂR	%	NUMĂR	%
CUMPĂRATE			1,789	41.6	138	61.1	1,927	42.5	1,648	38.3	740	17.2
CRESCUTE	DE ABATOR ÎN FERMA PROPRIE		399	9.3	17	7.5	416	9.2	375	8.7	136	3.2
	ÎN NUMELE ABATORULUI		0	0	0	0	0	0	0	0	0	0
PRESTĂRI SERVICII	PRODUCĂTORI		176	4.1	3	1.3	179	4.0	173	4.0	94	2.2
	COMERCIANȚI, ȘI SAU MIJLOCITORI CARE TRIMIT ANUAL ÎN VEDEREA SACRIFICĂRII	<10,000 BOVINE	460	10.7	2	0.9	462	10.2	424	9.9	304	7.1
		≥10,000 BOVINE	1,479	34.4	66	29.2	1,545	34.1	1,440	33.5	543	12.6
TOTAL			4,303	100.0	226	100.0	4,529	100.0	4,060	94.4	1,817	42.2

3,088 Carcase incluse în rapoartele naționale de prețuri de piață pentru carcasele de bovine cu vârsta de 8 luni sau mai mult
71.8% din total carcase bovine clasificate cu vârsta ≥ 8 luni

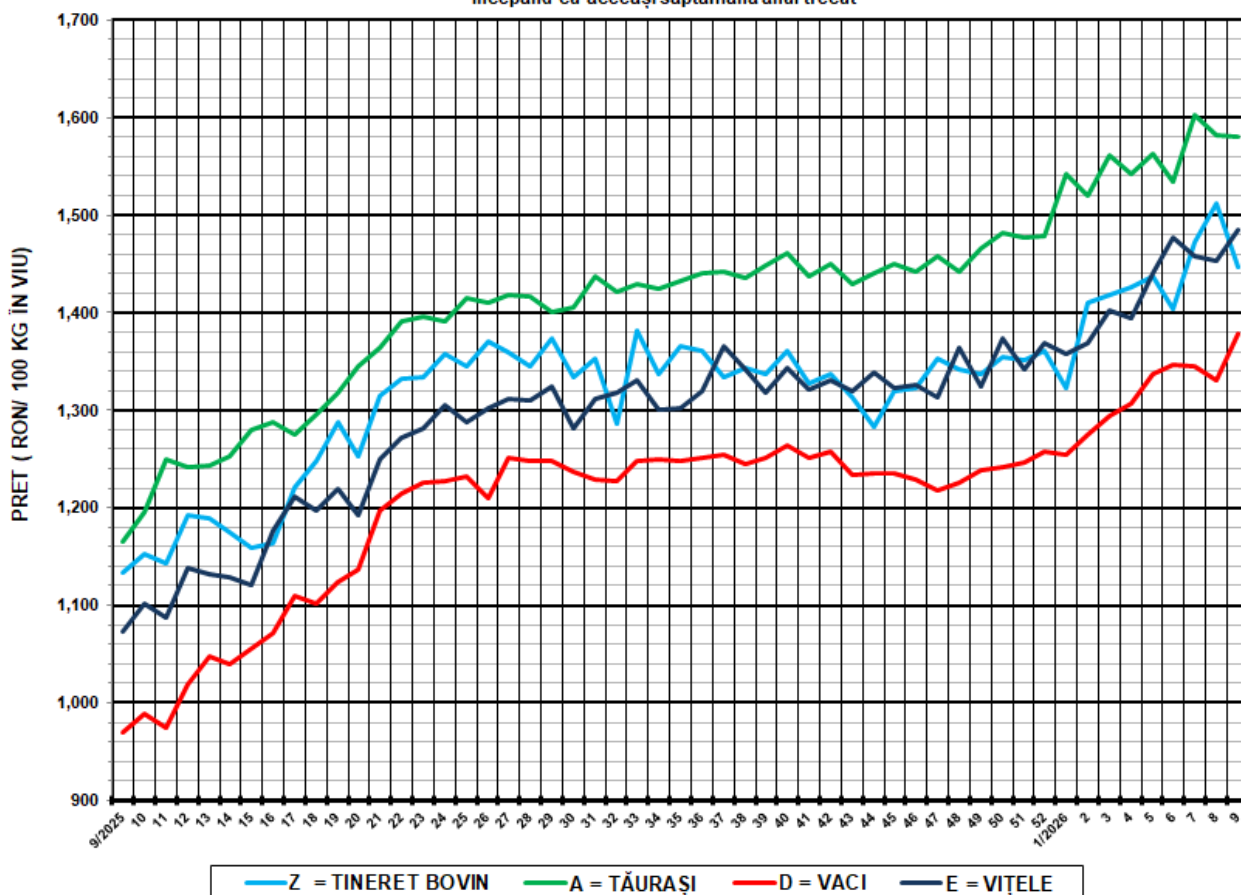
1,283 Carcase incluse în raportul național de prețuri de piață pentru Comisia Europeană
29.8% din total carcase bovine clasificate cu vârsta ≥ 8 luni

Factor general de ajustare pentru cheltuielile de transport a prețurilor raportate: 0.28 RON/kg carcasă caldă-2%

N.B. Calcularea prețurilor medii ponderate la poarta abatorului în România se bazează pe cantitățile din fiecare combinație de categorie, clasă de conformație și grad de acoperire cu grăsime.



Prețurile în viu la poarta abatorului ale anumitor categorii de bovine cu vârsta de minimum 8 luni începând cu aceeași săptămână anul trecut



SĂPT 9 /2026

CATEGORIA	NUMĂR	GREUTATE VIE (KG)	PREȚ ÎN VIU (RON / 100 KG)	VARIATIE PREȚ	
				1 SĂPT	1 AN
Z = TINERET BOVIN	206	383.80	1,446.27	-4.40%	27.67%
A = TĂURAȘI	437	500.40	1,581.17	-0.06%	35.74%
D = VACI	1,980	556.48	1,378.54	3.58%	42.22%
E = VIȚELE	305	474.26	1,484.94	2.16%	38.33%



Raport național prețuri de piață carcase de bovine cu vârsta de 8 luni sau mai mult, la intrarea în abator conform grilei UE

Săptămâna: 9

din: 23/02/2026

până în 01/03/2026

"A"- CARCASE DE MASCULI NECASTRAȚI CU VÂRSTA CUPRINSĂ ÎNȚRE 12 LUNI ȘI MAI PUȚIN DE 24 DE LUNI (TĂURAȘI)								
CONFORMAȚIE	PREȚ MEDIU (RON / 100 kg)					NUMĂR CARCASE	TOTAL	
	GRĂSIMI						GREUTATE MEDIE	PREȚ MEDIU (RON / 100 kg)
	1	2	3	4	5			
E	0.0	0.0	0.0	0.0	0.0	0	0.0	0.0
U	0.0	0.0	3,316.9	0.0	0.0	2	360.4	3,316.9
R	3,174.5	3,320.6	3,409.8	3,534.3	0.0	52	349.5	3,361.6
O	2,947.6	3,110.5	3,007.4	3,279.9	0.0	232	271.9	3,046.1
P	3,010.8	3,196.5	3,014.1	0.0	0.0	151	194.1	3,073.4
TOTAL	2,986.4	3,158.2	3,202.6	3,509.1	0.0	437	254.7	3,106.6

"B"- CARCASE DE MASCULI NECASTRAȚI CU VÂRSTA DE 24 DE LUNI ȘI MAI MULT (TAURI)								
CONFORMAȚIE	PREȚ MEDIU (RON / 100 kg)					NUMĂR CARCASE	TOTAL	
	GRĂSIMI						GREUTATE MEDIE	PREȚ MEDIU (RON / 100 kg)
	1	2	3	4	5			
E	0.0	0.0	0.0	0.0	0.0	0	0.0	0.0
U	3,234.8	3,005.9	0.0	0.0	0.0	4	409.9	3,143.8
R	3,182.1	3,375.4	3,246.4	0.0	0.0	30	383.3	3,291.3
O	2,997.6	2,982.4	2,856.2	0.0	0.0	77	288.8	2,976.8
P	3,039.4	3,142.4	2,986.1	2,878.7	0.0	38	205.5	3,054.7
TOTAL	3,055.5	3,100.2	3,097.6	2,878.7	0.0	149	289.8	3,081.0

"C"- CARCASE DE MASCULI CASTRAȚI CU VÂRSTA DE 12 LUNI ȘI MAI MULT (BOI)								
CONFORMAȚIE	PREȚ MEDIU (RON / 100 kg)					NUMĂR CARCASE	TOTAL	
	GRĂSIMI						GREUTATE MEDIE	PREȚ MEDIU (RON / 100 kg)
	1	2	3	4	5			
E	0.0	0.0	0.0	0.0	0.0	0	0.0	0.0
U	0.0	0.0	0.0	0.0	0.0	0	0.0	0.0
R	0.0	3,228.0	3,228.0	0.0	0.0	2	354.5	3,228.0
O	2,325.6	3,062.0	2,904.0	0.0	0.0	7	351.3	2,807.7
P	2,028.0	0.0	0.0	0.0	0.0	2	225.5	2,028.0
TOTAL	2,212.2	3,090.5	3,053.4	0.0	0.0	11	329.0	2,792.9

"D"- CARCASE DE FEMELE CARE AU FĂTAT (VACI)								
CONFORMAȚIE	PREȚ MEDIU (RON / 100 kg)					NUMĂR CARCASE	TOTAL	
	GRĂSIMI						GREUTATE MEDIE	PREȚ MEDIU (RON / 100 kg)
	1	2	3	4	5			
E	0.0	0.0	0.0	0.0	0.0	0	0.0	0.0
U	0.0	3,228.2	0.0	3,028.0	0.0	2	413.4	3,125.5
R	3,153.4	3,127.9	3,091.7	2,771.2	2,871.7	102	393.6	3,009.2
O	3,013.0	3,001.0	3,020.6	2,973.3	3,134.5	853	290.6	3,009.2
P	2,826.1	2,810.2	3,013.5	3,019.5	2,895.5	1,023	223.1	2,845.8
TOTAL	2,901.5	2,936.1	3,029.9	2,884.1	2,987.5	1,980	261.2	2,937.3

"E"- CARCASE ALE ALTOR BOVINE FEMELE CU VÂRSTA DE 12 LUNI ȘI MAI MULT (VITELE)								
CONFORMAȚIE	PREȚ MEDIU (RON / 100 kg)					NUMĂR CARCASE	TOTAL	
	GRĂSIMI						GREUTATE MEDIE	PREȚ MEDIU (RON / 100 kg)
	1	2	3	4	5			
E	0.0	0.0	0.0	0.0	0.0	0	0.0	0.0
U	0.0	0.0	0.0	0.0	0.0	0	0.0	0.0
R	3,168.9	3,262.6	3,382.0	3,675.9	0.0	16	299.9	3,359.5
O	3,041.3	3,068.8	3,045.9	3,251.0	3,153.4	132	270.1	3,058.7
P	2,908.6	3,050.4	2,989.5	0.0	0.0	157	192.8	2,960.1
TOTAL	2,961.5	3,078.8	3,058.1	3,489.4	3,153.4	305	231.9	3,036.9

"Z"- CARCASE DE BOVINE CU VÂRSTA CUPRINSĂ ÎNȚRE 8 LUNI ȘI MAI PUȚIN DE 12 LUNI (TINERET BOVIN)								
CONFORMAȚIE	PREȚ MEDIU (RON / 100 kg)					NUMĂR CARCASE	TOTAL	
	GRĂSIMI						GREUTATE MEDIE	PREȚ MEDIU (RON / 100 kg)
	1	2	3	4	5			
E	0.0	0.0	0.0	0.0	0.0	0	0.0	0.0
U	0.0	0.0	0.0	0.0	0.0	0	0.0	0.0
R	3,138.4	3,101.2	0.0	0.0	0.0	3	214.8	3,123.3
O	2,734.7	3,109.5	3,108.2	0.0	0.0	70	207.7	2,841.2
P	2,938.4	3,167.0	0.0	0.0	0.0	133	176.7	3,023.4
TOTAL	2,858.5	3,149.7	3,108.2	0.0	0.0	206	187.7	2,956.6

TOATE CATEGORIILE								
CONFORMAȚIE	PREȚ MEDIU (RON / 100 kg)					NUMĂR CARCASE	TOTAL	
	GRĂSIMI						GREUTATE MEDIE	PREȚ MEDIU (RON / 100 kg)
	1	2	3	4	5			
E	0.0	0.0	0.0	0.0	0.0	0	0.0	0.0
U	3,234.8	3,090.8	3,316.9	3,028.0	0.0	8	398.4	3,178.2
R	3,167.4	3,253.4	3,193.4	2,974.8	2,871.7	205	370.6	3,161.3
O	2,977.4	3,030.1	3,019.2	3,006.8	3,138.0	1,371	281.5	3,010.4
P	2,865.7	2,910.1	3,011.5	3,004.0	2,895.5	1,504	212.5	2,894.5
TOTAL	2,919.8	3,009.1	3,053.3	2,990.1	3,001.8	3,088	254.1	2,978.5

Prețuri incluse în raportul național de prețuri pentru Comisia Europeană



**Raport prețuri de piață din România versus prețuri de piață comunitare
conform Art.7 Regulamentul de punere în aplicare (UE) 2017/1184 al Comisiei din 20 aprilie 2017**

Săptămâna: 9

din: 23/02/2026

până în: 01/03/2026

CATEGORIA	CLASA	PREȚ MEDIU			PREȚ RO /PREȚ COMUNITAR (%)
		ROMANIA		UE	
		RON / 100 kg	€ / 100 kg	€ / 100 kg	
Z	U2	0.00	0.00	788.89	
Z	U3	0.00	0.00	763.67	
Z	R2	3,101.23	608.65	723.19	-15.84
Z	R3	0.00	0.00	730.27	
Z	O2	3,109.52	610.27	667.99	-8.64
Z	O3	3,108.19	610.01	663.67	-8.09
Z		3,108.85	610.14	713.93	-14.54
A	U2	0.00	0.00	762.08	
A	U3	3,316.94	650.98	749.22	-13.11
A	R2	3,320.60	651.70	734.86	-11.32
A	R3	3,409.83	669.21	737.05	-9.20
A	O2	3,110.51	610.47	681.12	-10.37
A	O3	3,007.41	590.23	695.97	-15.19
A		3,162.86	620.74	735.77	-15.63
D	R3	3,091.67	606.77	704.58	-13.88
D	R4	2,771.20	543.87	659.72	-17.56
D	O2	3,001.05	588.98	597.21	-1.38
D	O3	3,020.57	592.81	621.07	-4.55
D	O4	2,973.28	583.53	628.63	-7.17
D	P2	2,810.24	551.54	550.83	0.13
D	P3	3,013.49	591.43	599.90	-1.41
D		2,955.12	579.97	613.78	-5.51
E	U2	0.00	0.00	782.03	
E	U3	0.00	0.00	778.96	
E	U4	0.00	0.00	705.57	
E	R2	3,262.59	640.31	729.89	-12.27
E	R3	3,382.00	663.75	736.33	-9.86
E	R4	3,675.89	721.43	709.91	1.62
E	O2	3,068.83	602.29	625.79	-3.76
E	O3	3,045.93	597.79	667.49	-10.44
E	O4	3,250.96	638.03	684.76	-6.82
E		3,110.78	610.52	727.43	-16.07

ZR3, AR3, DO3 și ER3 sunt categorii și clase de referință utilizate în monitorizarea pieței.

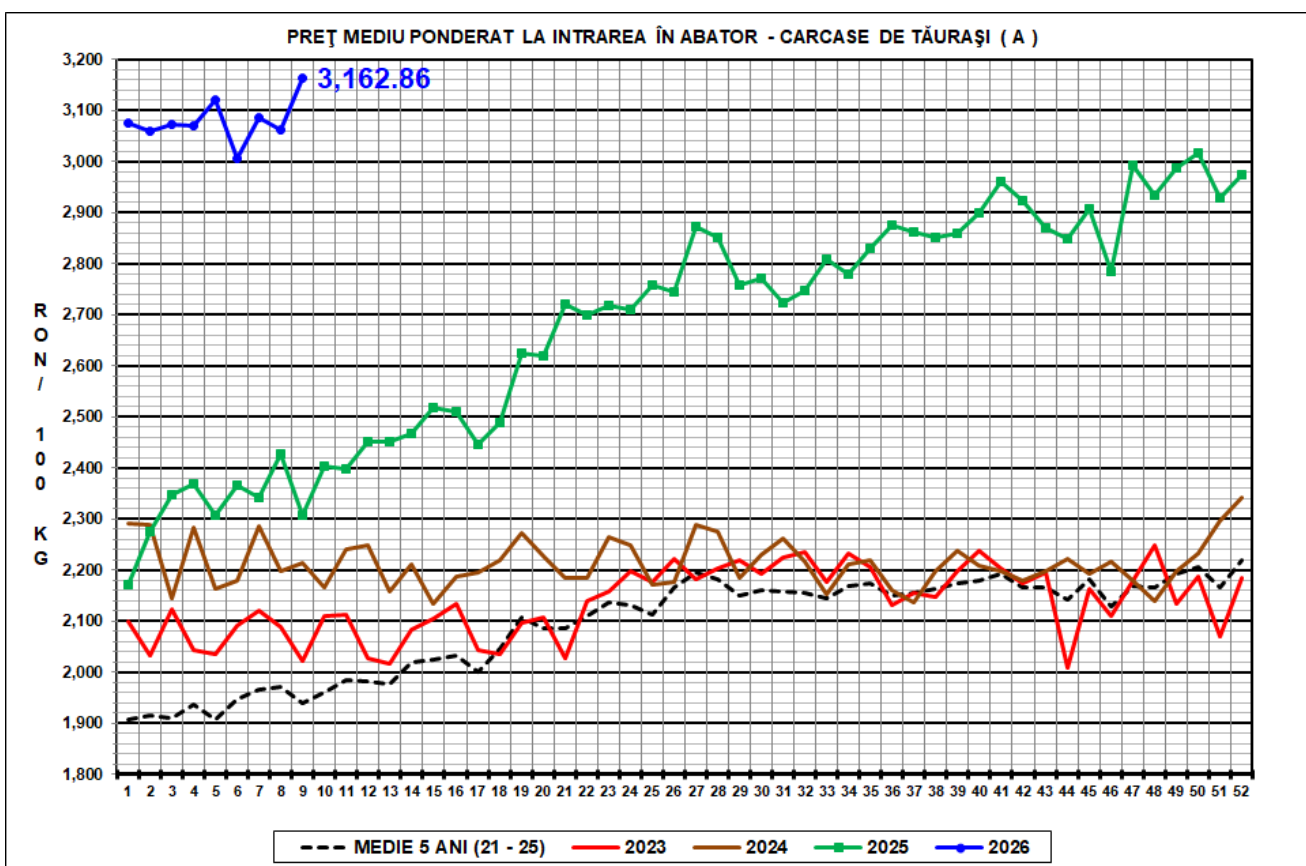
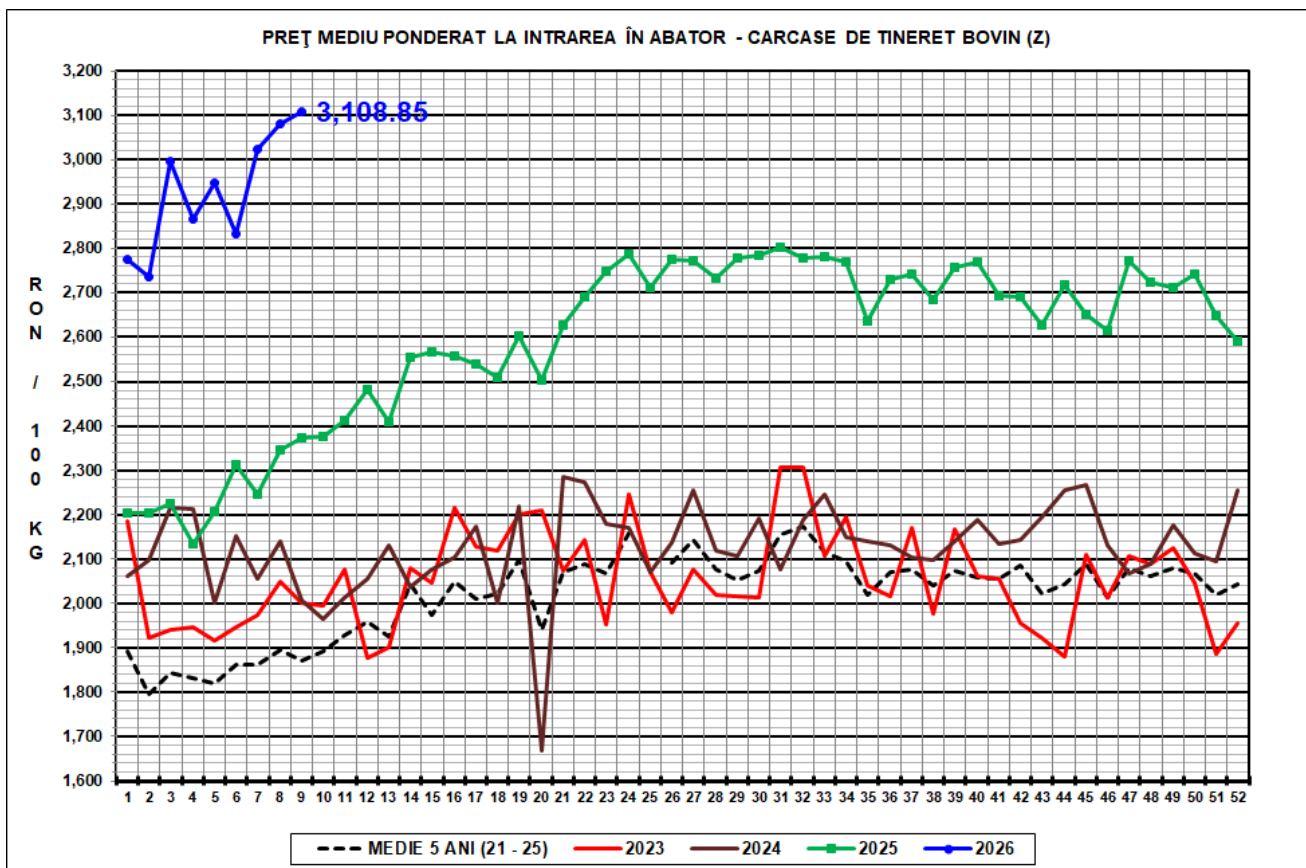


**CARCASE DE CARCASE DE BOVINE CU VÂRSTA DE 8 LUNI SAU MAI MULT LA INTRAREA ÎN ABATOR
CONFORM ART.7 REGULAMENTUL DE PUNERE ÎN APLICARE (UE) 2017/1184 AL COMISIEI DIN 20 APRILIE 2017**

Cotații naționale (RON / 100 kg)	SĂPT 9/2026	VARIAȚIE		
		1 SĂPT	1 AN	Medie 5 ani (21 - 25)
Tineret Bovin „Z”	3,108.85	0.96%	31.00%	66.10%
Tăurași „A”	3,162.86	3.31%	37.15%	63.12%
Vaci „D”	2,955.12	2.24%	41.20%	75.00%
Vițele „E”	3,110.78	5.40%	32.68%	63.59%

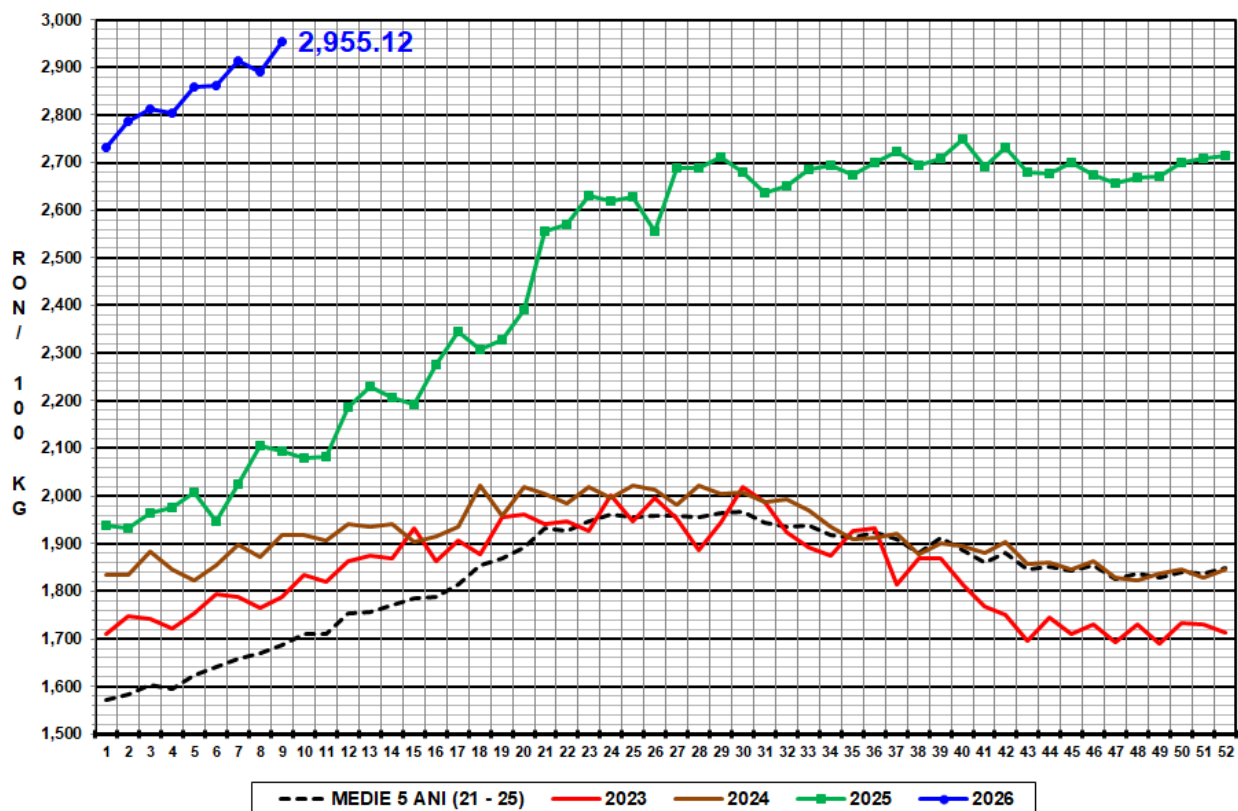
Prețuri medii europene (€ / 100 kg)	SĂPT 9/2026				VARIAȚIE							
					1 SĂPT				1 AN			
	Z	A	D	E	Z	A	D	E	Z	A	D	E
UE27	713.93	735.77	613.78	727.43	-0.21%	-0.17%	0.40%	0.37%	15.26%	18.41%	29.50%	20.17%
Franța	(*)	764.65	685.42	773.00	(*)	-0.08%	0.53%	0.06%	(*)	24.25%	33.32%	30.82%
Germania	(*)	734.36	598.11	674.12	(*)	0.35%	1.08%	0.62%	(*)	13.96%	15.04%	18.55%
Italia	747.28	741.75	510.76	(*)	-2.94%	-1.37%	-0.22%	(*)	11.79%	16.37%	14.99%	(*)
Țările de Jos	636.19	743.43	603.91	610.74	-0.75%	-1.93%	1.39%	-1.44%	6.36%	18.58%	12.18%	-0.56%
Polonia	(*)	715.09	608.87	683.99	(*)	-0.15%	-0.16%	0.07%	(*)	22.51%	24.54%	25.12%
România	610.14	620.74	579.97	610.52	0.97%	3.32%	2.25%	5.41%	27.95%	33.96%	37.92%	29.60%
Ungaria	(*)	642.56	448.62	(*)	(*)	0.74%	-1.85%	(*)	(*)	129.75%	24.93%	(*)

(*) date nedisponibile





PREȚ MEDIU PONDERAT LA INTRAREA ÎN ABATOR - CARCASE DE VACI (D)



PREȚ MEDIU PONDERAT LA INTRAREA ÎN ABATOR - CARCASE DE VIȚELE (E)

