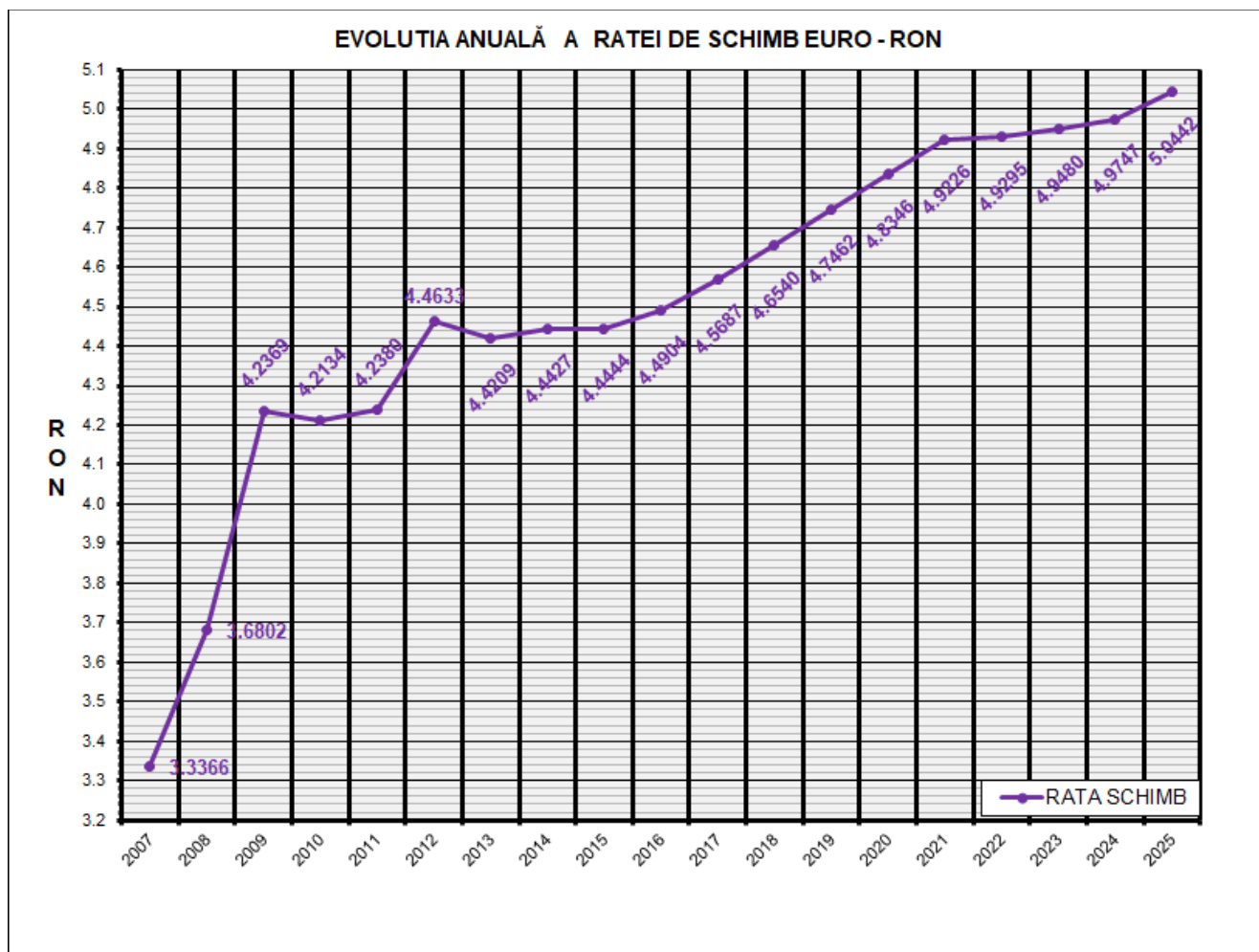


Prețul de piață al porcilor la intrarea în abator 2025



RATA DE SCHIMB EURO - RON	
2025	VARIAȚIE 1 AN
1€ = 5.0442 RON	1.40%

**SITUAȚIA CARCASELOR DE PORCINE CLASIFICATE
ÎN FUNCȚIE DE PROVENIENȚA PORCILOR SACRIFICAȚI
IN 2025**

		NUMĂR CARCANE	% DIN TOTAL
PROVENIENȚĂ PORCI SACRIFICAȚI	TRANZACȚII COMERCIALE ÎNTRE ABATOARE ȘI FURNIZORI	2,354,346	70.81
	FERME PROPRII ALE ABATOARELOR	889,002	26.74
	CRESCUȚI ÎN NUMELE ABATOARELOR	6,145	0.18
	PRESTĂRI SERVICII	75,349	2.27
	TOTAL CARCANE CLASIFICATE CU GREUTATEA CALDĂ 50 - 120 KG	3,324,842	100.00
DIN CARE DIN COMERȚ INTRACOMUNITAR		254,200	7.65

**Situația porcilor tranzacționați care fac obiectul raportării prețurilor
în 2025**

Tip preț la intrarea în abator		Carcane cu greutatea caldă 60 - 120 kg			
		SEUROP		d.c. S+E	
		nr	% din total carcane clasificate	nr	% din total carcane clasificate
În funcție de % carne macră corespunzător claselor de calitate (S, E, U, R, O, P)	în carcasă	0	0.0%	0	0.0%
	în viu	0	0.0%	0	0.0%
Forfetar în viu		2,338,676	70.3%	2,202,985	66.3%
Total		2,338,676	70.3%	2,202,985	66.3%

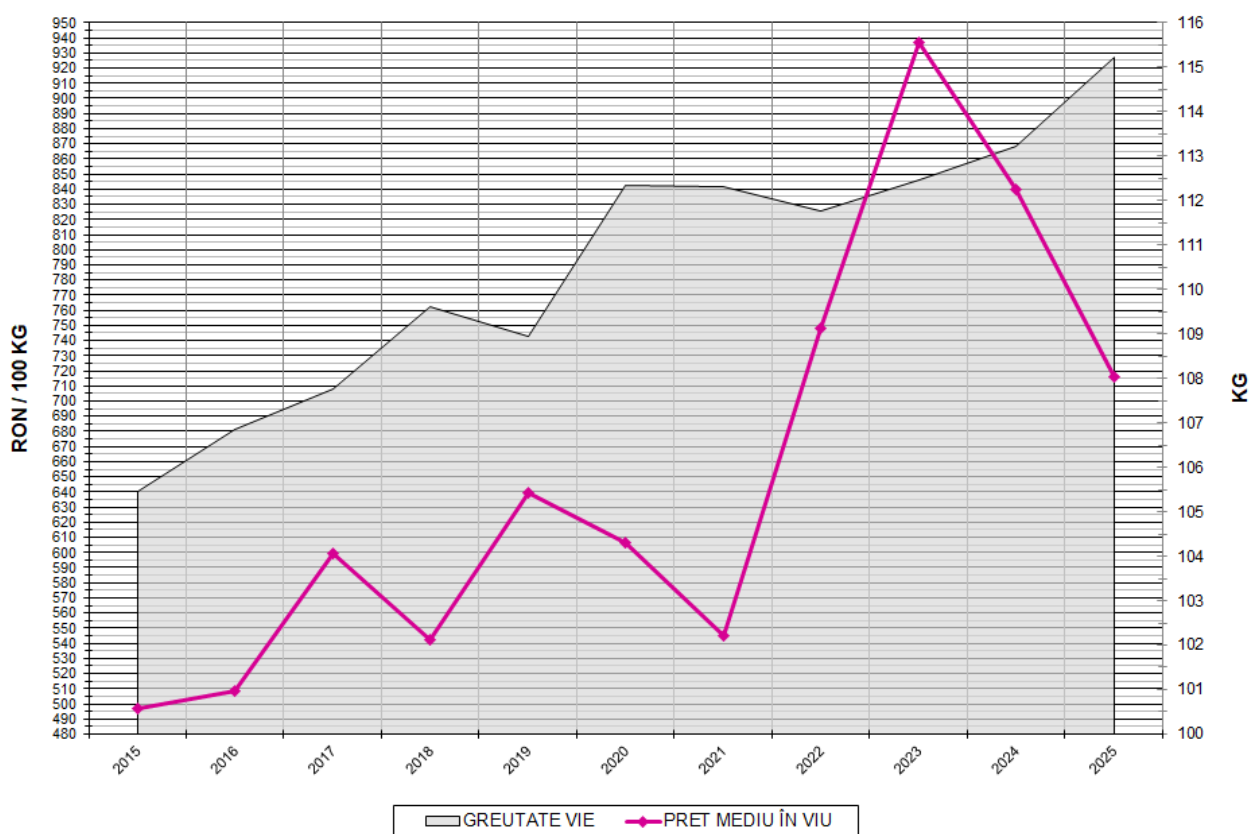
Carcane incluse în raportul național de prețuri pentru DG AGRI



Prețul de piață al porcilor în 2025

Clasa	% carne macră	Număr porci	% din total porci	Procent mediu carne macră	Greutate medie (kg)		Preț mediu (RON / 100 kg)	
					vie	carcasă caldă - 2%	viu	carcasă caldă - 2%
S	≥ 60	1,442,683	61.69	62.4	113.8	87.0	718.24	939.43
E	55 - 59.9	760,302	32.51	58.2	117.1	89.5	712.15	931.67
U	50 - 54.9	119,206	5.10	53.2	119.9	91.8	718.68	938.47
ROP	< 50	16,485	0.70	46.4	121.0	92.6	711.56	929.91
TOTAL		2,338,676	100.00	60.4	115.2	88.1	716.20	936.75

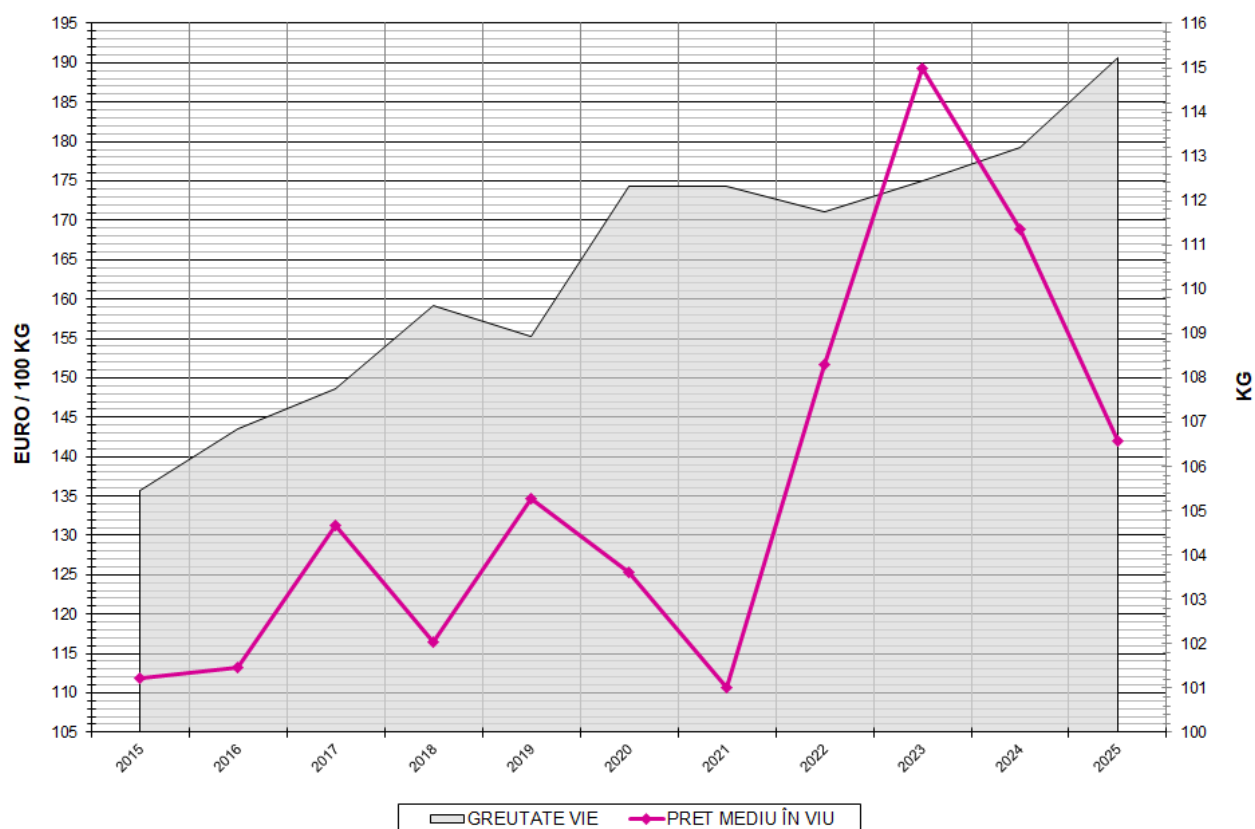
EVOLUTIA ANUALA A PREȚULUI DE PIATA ȘI A GREUTĂȚII ÎN VIU A PORCILOR LA INTRAREA ÎN ABATOR (1)



PREȚ ÎN VIU

2025	VARIAȚIE 1 AN
716.20 RON	-14.77%

EVOLUTIA ANUALA A PRETULUI DE PIATA ȘI A GREUTĂȚII ÎN VIU A PORCILOR LA INTRAREA ÎN ABATOR (2)



PREȚ ÎN VIU	
2025	VARIAȚIE 1 AN
141.98 €	-15.94%



PREȚUL PORCILOR CORESPUNZĂTOR GRUPEI DE GREUTATE A CARCASELOR
ÎN 2025

GRUPE DE GREUTATE CALDĂ CARCASE (KG)	NUMĂR PORCI	%DIN TOTAL PORCI	GREUTATE (KG)		%CARNE MACRĂ	PREȚ MEDIU (RON/100 KG)	
			VIE	CARCASA CALDĂ - 2%		VIU	CARCASA CALDĂ - 2%
60-69	83,941	3.59	85.62	64.70	61.1	717.63	949.72
70-79	397,198	16.98	98.21	74.14	60.9	727.19	963.32
80-89	744,464	31.83	109.52	83.31	60.6	725.40	953.65
90-100	687,859	29.41	121.38	93.08	60.2	716.81	934.77
101-120	425,214	18.18	137.00	106.09	59.8	694.93	897.40
TOTAL	2,338,676	100.00	115.23	88.10	60.4	716.20	936.75

Explicații culori rânduri:

Carcase ușoare;

Carcase ușoare spre medii;

Carcase medii;

Carcase grele;

Carcase foarte grele.



PREȚUL PORCILOR CORESPUNZĂTOR PROCENTULUI DE CARNE MACRĂ
ÎN 2025

% CARNE MACRĂ		NUMĂR PORCI	% CUMULATIV DIN TOTAL PORCI	GREUTATE (KG)		PREȚ MEDIU (RON/ 100 KG)	
VALORI DE ÎNCADRARE	MEDIE			VIE	CARCASA CALDĂ - 2%	VIU ^(****)	CARCASA CALDĂ - 2%
≥ 64	65.1	255,143	10.91	113.35	87.07	721.60	939.39
63	63.4	220,476	20.34	113.02	86.71	720.49	939.04
62	62.4	294,369	32.92	113.30	86.77	717.93	937.43
61	61.4	342,997	47.59	114.43	87.15	717.43	941.99
60 ^(***)	60.5	329,698	61.69	114.40	87.16	715.31	938.83
59	59.5	273,877	73.40	116.09	88.64	715.34	936.82
58	58.5	189,007	81.48	116.78	89.19	710.73	930.64
57 ^(**)	57.5	139,797	87.46	117.84	90.16	710.56	928.70
56 ^(*)	56.5	91,697	91.38	118.08	90.43	708.54	925.25
55	55.5	65,924	94.20	119.41	91.47	711.52	928.89
54	54.4	42,108	96.00	119.71	91.64	711.75	929.83
53	53.4	36,862	97.57	120.47	92.23	726.68	949.13
52	52.5	19,039	98.39	119.51	91.59	718.94	938.15
51	51.5	12,708	98.93	119.13	91.25	717.39	936.50
≤50	47.8	24,974	100.00	120.60	92.34	714.21	932.76
MEDIE	60.4	2,338,676	100.00	115.23	88.10	716.20	936.75

Explicații:

✓ Culori rânduri:

% carne macră de referință grila de prețuri "MPB / UNIPORC" din Franța;

Interval optim % carne macră conform grilei de prețuri "MPB / UNIPORC" din Franța.

✓ Asteriscuri:

(*) % macră bază de raportare Franța, secțiunea Pig prices, site-ul pig333.com;

(**) % carne macră bază de raportare Germania și Polonia, secțiunea Pig prices, site-ul pig333.com;

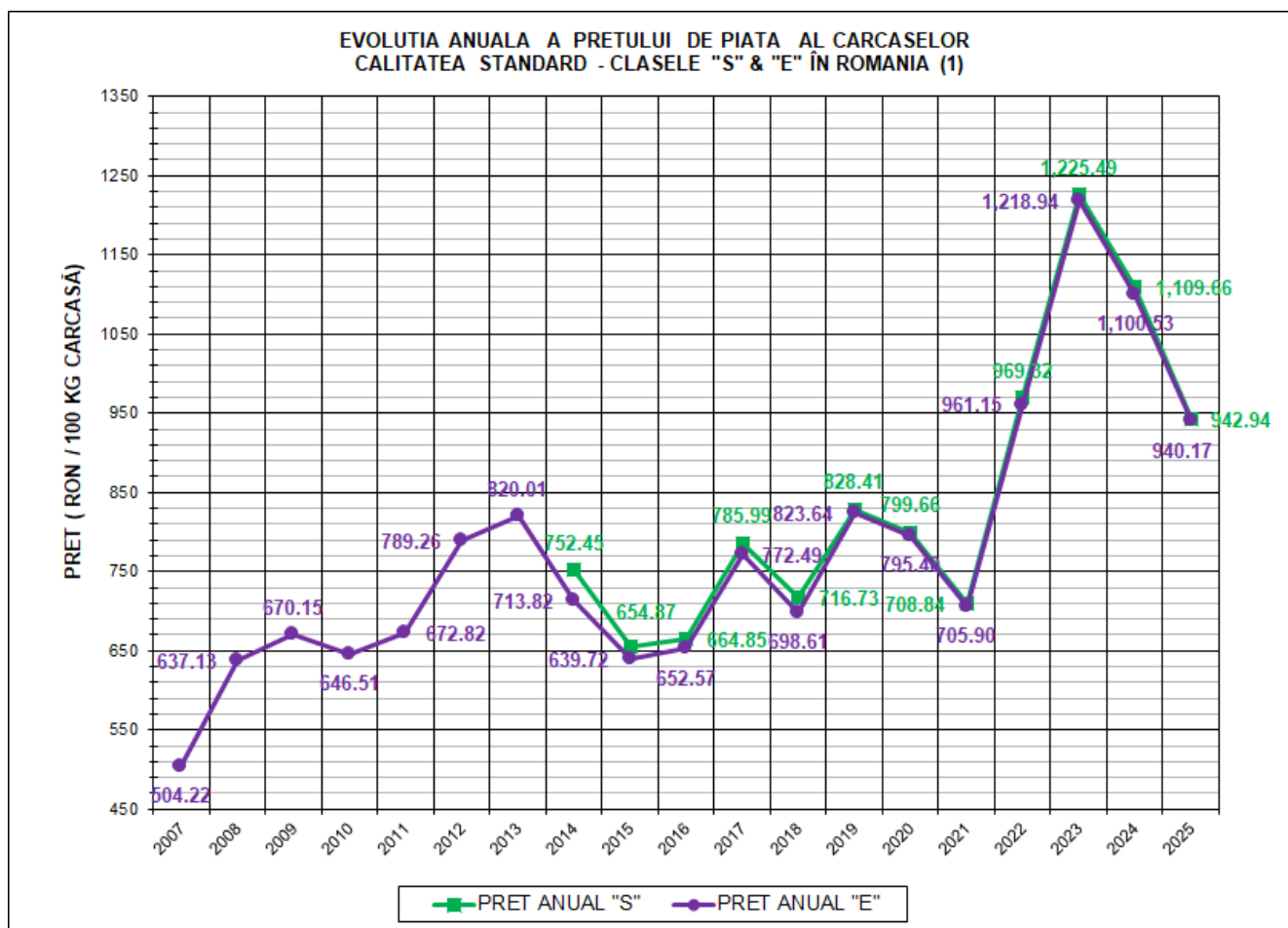
(***) % carne macră bază de raportare Danemarca, secțiunea Pig prices, site-ul pig333.com;

(****) preț mediu în viu toate clasele bază de raportare România, secțiunea Pig prices, site-ul pig333.com.



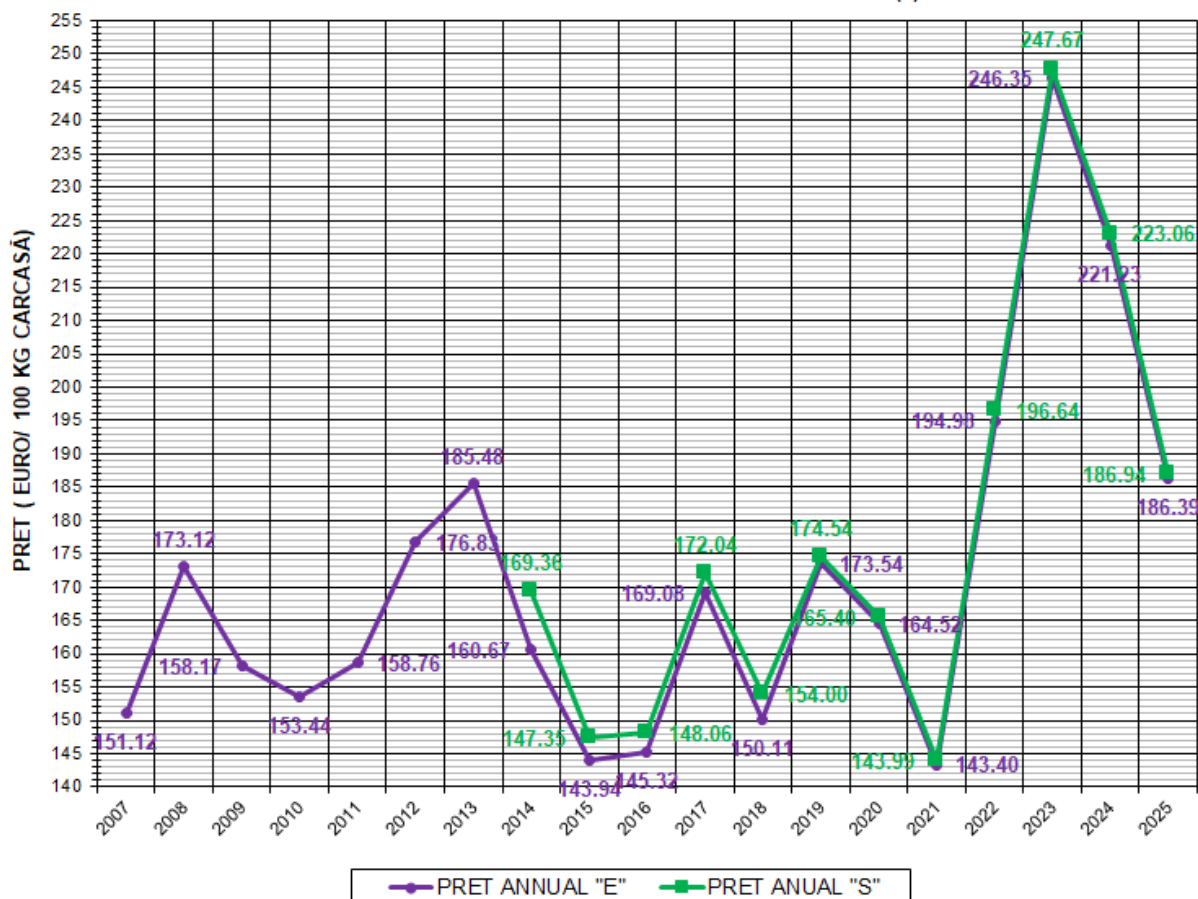
Prețului mediu ponderat anual al carcaselor din clasele "S"&"E" în România și în UE

Semestrul	Anul	Nr.Zile (ponderi)	Pret mediu						preț RO / pret UE28 (%)	
			ROMÂNIA				UE28		S	E
			S		E		S	E		
EURO / 100	RON / 100 kg	EURO / 100 kg	RON / 100 kg	S	E	S	E			
I	2025	181	178.91	895.60	177.55	888.75	202.24	195.76	-11.53%	-9.30%
II		184	194.83	989.50	195.08	990.76	189.50	184.86	2.81%	5.53%
TOTAL		365	186.94	942.94	186.39	940.17	195.82	190.26	-4.53%	-2.04%



PREȚ NAȚIONAL CARCASE CALITATEA STANDARD - CLASELE "S"&"E"		
CLASA	2025	VARIAȚIE 1 AN
S	942.94 RON	-15.02%
E	940.17 RON	-14.57%

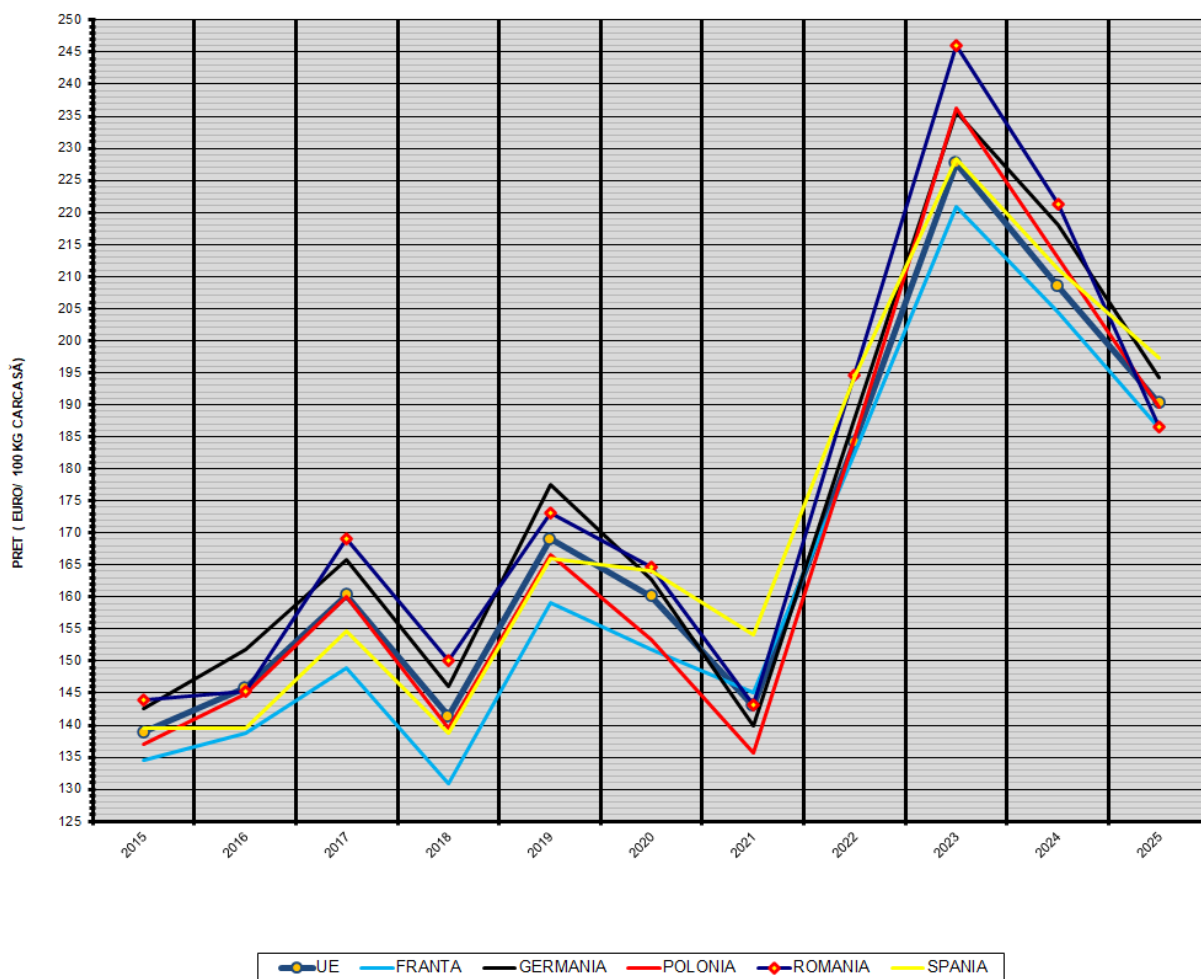
EVOLUTIA ANUALĂ A PRETULUI DE PIATA AL CARCASELOR
CALITATEA STANDARD - CLASELE "S" & "E" ÎN ROMANIA (2)



**PREȚ NAȚIONAL CARCASE
CALITATEA STANDARD - CLASELE "S"&"E"**

CLASA	2025	VARIAȚIE 1 AN
S	186.94 €	-16.19%
E	186.39 €	-15.75%

EVOLUTIA ANUALĂ A PREȚULUI ÎN UE ȘI ÎN CÂTEVA STATE MEMBRE



COMPARAȚII DE PREȚURI

2025 =	UE27	FR	DE	PL	RO	ES	RO vs UE27	RO vs FR	RO vs DE	RO vs PL	RO vs ES
	190.26 €	186.29 €	194.29 €	189.54 €	186.50 €	197.34 €	-3.77 € -2.0%	0.21 € 0.1%	-7.79 € -4.0%	-3.04 € -1.6%	-10.84 € -5.5%

