



Prețul de piață al bovinelor la intrarea în abator

Săptămâna 10 (2 – 8 martie 2026)

SITUAȚIA CARCASELOR DE BOVINE CLASIFICATE ÎN FUNCȚIE DE PROVENIENȚA BOVINELOR SACRIFICATE
ÎN SĂPTĂMÂNA 2 - 8 MARTIE 2026

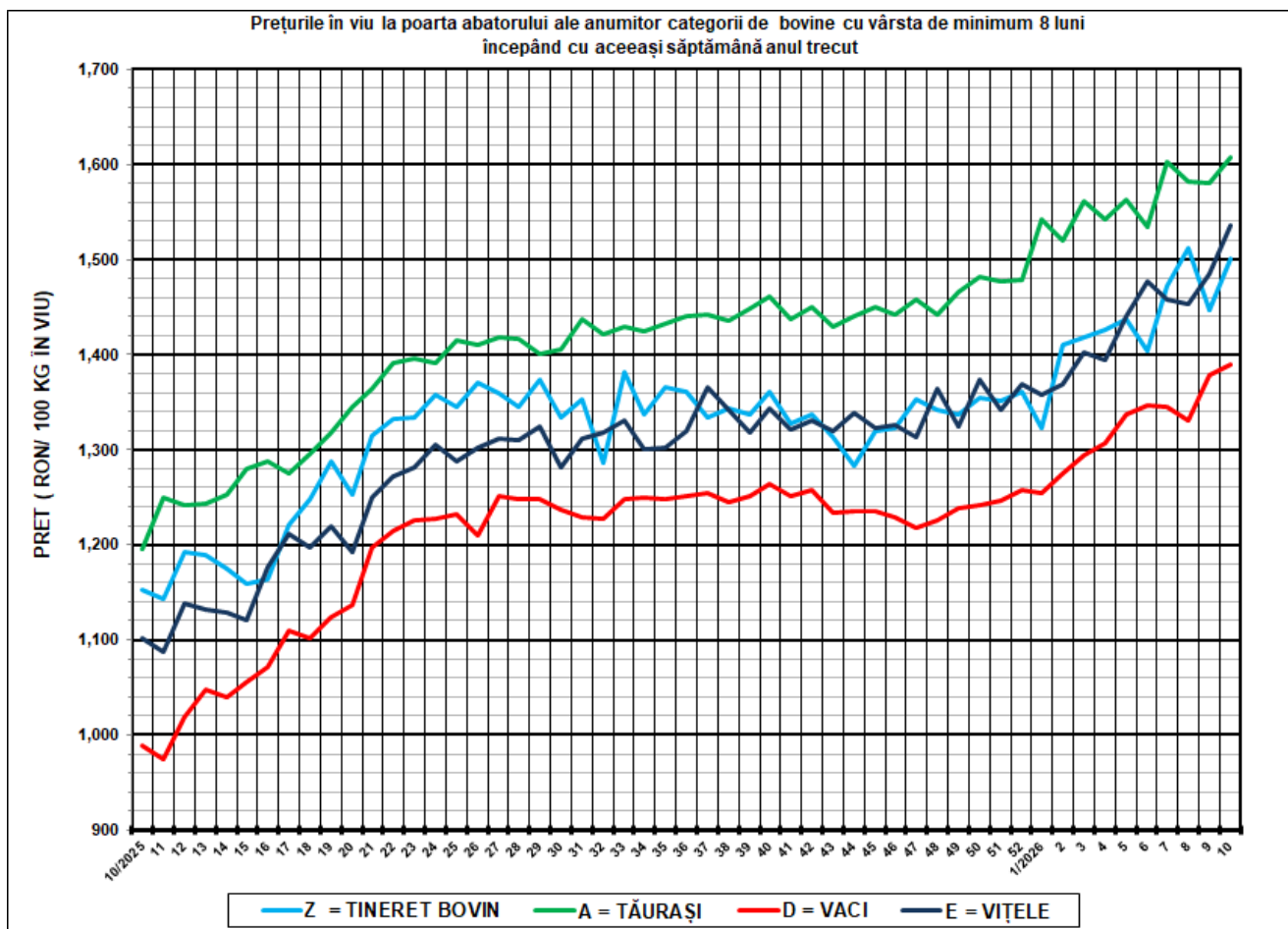
PROVENIENȚĂ BOVINE SACRIFICATE		BOVINE						PREȚ FEZABIL CATEGORIILE CU VÂRSTA				
		CU VÂRSTA:				TOTAL		≥ 8 LUNI (A, B, C, D, E, Z)				
		DE 8 LUNI SAU MAI MULT (A, B, C, D, E, Z)		MAI MICĂ DE 8 LUNI (V)				TOATE CLASELE		CLASELE CONFORM ART 7, REG (UE) 2017/1184		
		NUMĂR	%	NUMĂR	%	NUMĂR	%	NUMĂR	%	NUMĂR	%	
CUMPĂRATE		1,677	42.9	94	43.3	1,771	42.9	1,616	41.4	684	17.5	
CRESCUTE	DE ABATOR ÎN FERMA PROPRIE	376	9.6	41	18.9	417	10.1	360	9.2	137	3.5	
	ÎN NUMELE ABATORULUI	0	0	0	0	0	0	0	0	0	0	
PRESTĂRI SERVICII	PRODUCĂTORI	114	2.9	2	0.9	116	2.8	107	2.7	50	1.3	
	COMERCIANȚI, ȘI SAU MIJLOCITORI CARE TRIMIT ANUAL ÎN VEDEREA SACRIFICĂRII	<10,000 BOVINE	345	8.8	6	2.8	351	8.5	317	8.1	216	5.5
		≥10,000 BOVINE	1,396	35.7	74	34.1	1,470	35.6	1,366	35.0	541	13.8
TOTAL		3,908	100.0	217	100.0	4,125	100.0	3,766	96.4	1,628	41.7	

2,982 Carcase incluse în rapoartele naționale de prețuri de piață pentru carcasele de bovine cu vârsta de 8 luni sau mai mult
76.4% din total carcase bovine clasificate cu vârsta ≥ 8 luni

1,225 Carcase incluse în raportul național de prețuri de piață pentru Comisia Europeană
31.3% din total carcase bovine clasificate cu vârsta ≥ 8 luni

Factor general de ajustare pentru cheltuielile de transport a prețurilor raportate: 0.28 RON/kg carcasă caldă-2%

N.B. Calcularea prețurilor medii ponderate la poarta abatorului în România se bazează pe cantitățile din fiecare combinație de categorie, clasă de conformație și grad de acoperire cu grăsime.



SĂPT 10 /2026					
CATEGORIA	NUMĂR	GREUTATE VIE (KG)	PREȚ ÎN VIU (RON / 100 KG)	VARIATIE PREȚ	
				1 SĂPT	1 AN
Z = TINERET BOVIN	138	369.49	1,500.43	3.74%	30.11%
A = TĂURAȘI	346	517.94	1,607.74	1.68%	34.51%
D = VACI	2,047	553.87	1,390.23	0.85%	40.61%
E = VIȚELE	284	477.18	1,535.18	3.38%	39.32%



Raport național prețuri de piață carcase de bovine cu vârsta de 8 luni sau mai mult, la intrarea în abator conform grilei UE

Săptămâna: 10

din: 02/03/2026

până în 08/03/2026

"A"- CARCASE DE MASCULI NECASTRAȚI CU VÂRSTA CUPRINSĂ ÎNȚRE 12 LUNI ȘI MAI PUȚIN DE 24 DE LUNI (TĂURAȘI)								
CONFORMAȚIE	PREȚ MEDIU (RON / 100 kg)					NUMĂR CARCASE	TOTAL	
	GRĂSIME						GREUTATE MEDIE	PREȚ MEDIU (RON / 100 kg)
	1	2	3	4	5			
E	0.0	0.0	0.0	0.0	0.0	0	0.0	0.0
U	0.0	2,974.1	3,163.4	0.0	0.0	2	401.8	3,090.0
R	3,117.6	3,311.2	3,142.7	0.0	0.0	37	363.1	3,246.8
O	3,103.2	3,115.9	3,136.6	3,201.9	0.0	204	277.8	3,113.1
P	3,112.3	3,220.4	0.0	0.0	0.0	103	201.7	3,156.2
TOTAL	3,107.3	3,169.3	3,140.4	3,201.9	0.0	346	265.0	3,142.3

"B"- CARCASE DE MASCULI NECASTRAȚI CU VÂRSTA DE 24 DE LUNI ȘI MAI MULT (TAURI)								
CONFORMAȚIE	PREȚ MEDIU (RON / 100 kg)					NUMĂR CARCASE	TOTAL	
	GRĂSIME						GREUTATE MEDIE	PREȚ MEDIU (RON / 100 kg)
	1	2	3	4	5			
E	0.0	0.0	0.0	0.0	0.0	0	0.0	0.0
U	3,376.9	3,328.8	0.0	0.0	0.0	2	525.0	3,349.5
R	3,193.3	3,285.7	3,378.0	0.0	0.0	23	375.8	3,244.7
O	3,173.1	3,076.3	3,093.6	0.0	0.0	78	296.3	3,120.1
P	3,035.7	3,196.1	0.0	0.0	0.0	58	191.1	3,075.7
TOTAL	3,131.3	3,147.9	3,142.5	0.0	0.0	161	272.6	3,138.9

"C"- CARCASE DE MASCULI CASTRAȚI CU VÂRSTA DE 12 LUNI ȘI MAI MULT (BOI)								
CONFORMAȚIE	PREȚ MEDIU (RON / 100 kg)					NUMĂR CARCASE	TOTAL	
	GRĂSIME						GREUTATE MEDIE	PREȚ MEDIU (RON / 100 kg)
	1	2	3	4	5			
E	0.0	0.0	0.0	0.0	0.0	0	0.0	0.0
U	0.0	0.0	0.0	0.0	0.0	0	0.0	0.0
R	3,034.2	3,062.0	2,673.9	0.0	0.0	4	377.6	2,969.2
O	3,062.0	3,015.0	0.0	0.0	0.0	2	286.7	3,036.9
P	0.0	0.0	0.0	0.0	0.0	0	0.0	0.0
TOTAL	3,041.1	3,041.5	2,673.9	0.0	0.0	6	347.3	2,987.8

"D"- CARCASE DE FEMELE CARE AU FĂTAT (VACI)								
CONFORMAȚIE	PREȚ MEDIU (RON / 100 kg)					NUMĂR CARCASE	TOTAL	
	GRĂSIME						GREUTATE MEDIE	PREȚ MEDIU (RON / 100 kg)
	1	2	3	4	5			
E	0.0	0.0	0.0	0.0	0.0	0	0.0	0.0
U	0.0	0.0	0.0	2,885.1	0.0	1	450.8	2,885.1
R	3,212.3	3,055.3	3,103.1	3,072.9	2,939.5	100	387.9	3,086.9
O	3,019.3	2,993.6	3,023.6	2,994.8	3,229.3	928	289.6	3,009.2
P	2,871.7	2,857.5	3,026.0	3,132.6	2,879.0	1,018	219.7	2,889.3
TOTAL	2,933.9	2,956.9	3,032.3	3,047.2	3,005.2	2,047	259.8	2,964.4

"E"- CARCASE ALE ALTOR BOVINE FEMELE CU VÂRSTA DE 12 LUNI ȘI MAI MULT (VIȚELE)								
CONFORMAȚIE	PREȚ MEDIU (RON / 100 kg)					NUMĂR CARCASE	TOTAL	
	GRĂSIME						GREUTATE MEDIE	PREȚ MEDIU (RON / 100 kg)
	1	2	3	4	5			
E	0.0	0.0	0.0	0.0	0.0	0	0.0	0.0
U	3,518.0	0.0	3,235.8	0.0	3,452.0	4	367.1	3,418.9
R	3,028.0	3,156.6	3,148.9	3,228.3	3,447.2	31	341.8	3,254.7
O	3,148.3	2,948.8	3,155.5	2,860.0	3,177.6	133	247.6	3,040.8
P	2,970.2	2,936.9	3,126.2	0.0	0.0	116	197.9	2,979.3
TOTAL	3,056.7	2,972.5	3,148.9	3,055.4	3,430.7	284	239.3	3,061.5

"Z"- CARCASE DE BOVINE CU VÂRSTA CUPRINSĂ ÎNȚRE 8 LUNI ȘI MAI PUȚIN DE 12 LUNI (TINERET BOVIN)								
CONFORMAȚIE	PREȚ MEDIU (RON / 100 kg)					NUMĂR CARCASE	TOTAL	
	GRĂSIME						GREUTATE MEDIE	PREȚ MEDIU (RON / 100 kg)
	1	2	3	4	5			
E	0.0	0.0	0.0	0.0	0.0	0	0.0	0.0
U	0.0	0.0	0.0	0.0	0.0	0	0.0	0.0
R	3,234.4	0.0	0.0	0.0	0.0	5	238.8	3,234.4
O	2,895.6	3,153.3	0.0	0.0	0.0	49	213.8	3,011.8
P	2,916.1	2,998.4	0.0	2,877.6	0.0	84	166.7	2,933.6
TOTAL	2,931.0	3,092.1	0.0	2,877.6	0.0	138	186.1	2,979.5

TOATE CATEGORIILE								
CONFORMAȚIE	PREȚ MEDIU (RON / 100 kg)					NUMĂR CARCASE	TOTAL	
	GRĂSIME						GREUTATE MEDIE	PREȚ MEDIU (RON / 100 kg)
	1	2	3	4	5			
E	0.0	0.0	0.0	0.0	0.0	0	0.0	0.0
U	3,443.5	3,207.2	3,193.4	2,885.1	3,452.0	9	419.2	3,265.8
R	3,178.2	3,166.8	3,112.6	3,112.4	3,240.4	200	370.8	3,158.2
O	3,050.0	3,020.4	3,041.1	2,981.6	3,216.4	1,394	281.6	3,033.5
P	2,904.8	2,921.5	3,037.3	3,120.9	2,879.0	1,379	212.1	2,924.5
TOTAL	2,976.3	3,010.0	3,050.1	3,049.6	3,243.2	2,982	255.9	3,005.0

Prețuri incluse în raportul național de prețuri pentru Comisia Europeană



**Raport prețuri de piață din România versus prețuri de piață comunitare
conform Art.7 Regulamentul de punere în aplicare (UE) 2017/1184 al Comisiei din 20 aprilie 2017**

Săptămâna: 10

din: 02/03/2026

până în: 08/03/2026

CATEGORIA	CLASA	PREȚ MEDIU			PREȚ RO /PREȚ COMUNITAR (%)
		ROMANIA		UE	
		RON / 100 kg	€ / 100 kg	€ / 100 kg	
Z	U2	0.00	0.00	785.77	
Z	U3	0.00	0.00	772.51	
Z	R2	0.00	0.00	726.63	
Z	R3	0.00	0.00	730.84	
Z	O2	3,153.32	618.87	671.05	-7.78
Z	O3	0.00	0.00	660.51	
Z		3,153.33	618.87	715.44	-13.50
A	U2	2,974.08	583.69	760.06	-23.20
A	U3	3,163.37	620.84	750.12	-17.23
A	R2	3,311.17	649.85	731.13	-11.12
A	R3	3,142.72	616.79	733.59	-15.92
A	O2	3,115.85	611.51	678.78	-9.91
A	O3	3,136.63	615.59	692.77	-11.14
A		3,155.77	619.35	733.65	-15.58
D	R3	3,103.07	609.01	703.58	-13.44
D	R4	3,072.87	603.08	655.10	-7.94
D	O2	2,993.65	587.53	592.21	-0.79
D	O3	3,023.55	593.40	622.70	-4.71
D	O4	2,994.83	587.76	623.95	-5.80
D	P2	2,857.50	560.81	552.05	1.59
D	P3	3,025.99	593.88	601.04	-1.19
D		2,981.01	585.05	613.36	-4.62
E	U2	0.00	0.00	786.98	
E	U3	3,235.82	635.06	781.96	-18.79
E	U4	0.00	0.00	703.81	
E	R2	3,156.61	619.51	726.65	-14.74
E	R3	3,148.94	618.01	737.00	-16.15
E	R4	3,228.31	633.59	709.95	-10.76
E	O2	2,948.78	578.73	616.83	-6.18
E	O3	3,155.46	619.29	663.54	-6.67
E	O4	2,860.02	561.31	680.97	-17.57
E		3,037.10	596.06	727.12	-18.02

ZR3, AR3, DO3 și ER3 sunt categorii și clase de referință utilizate în monitorizarea pieței.

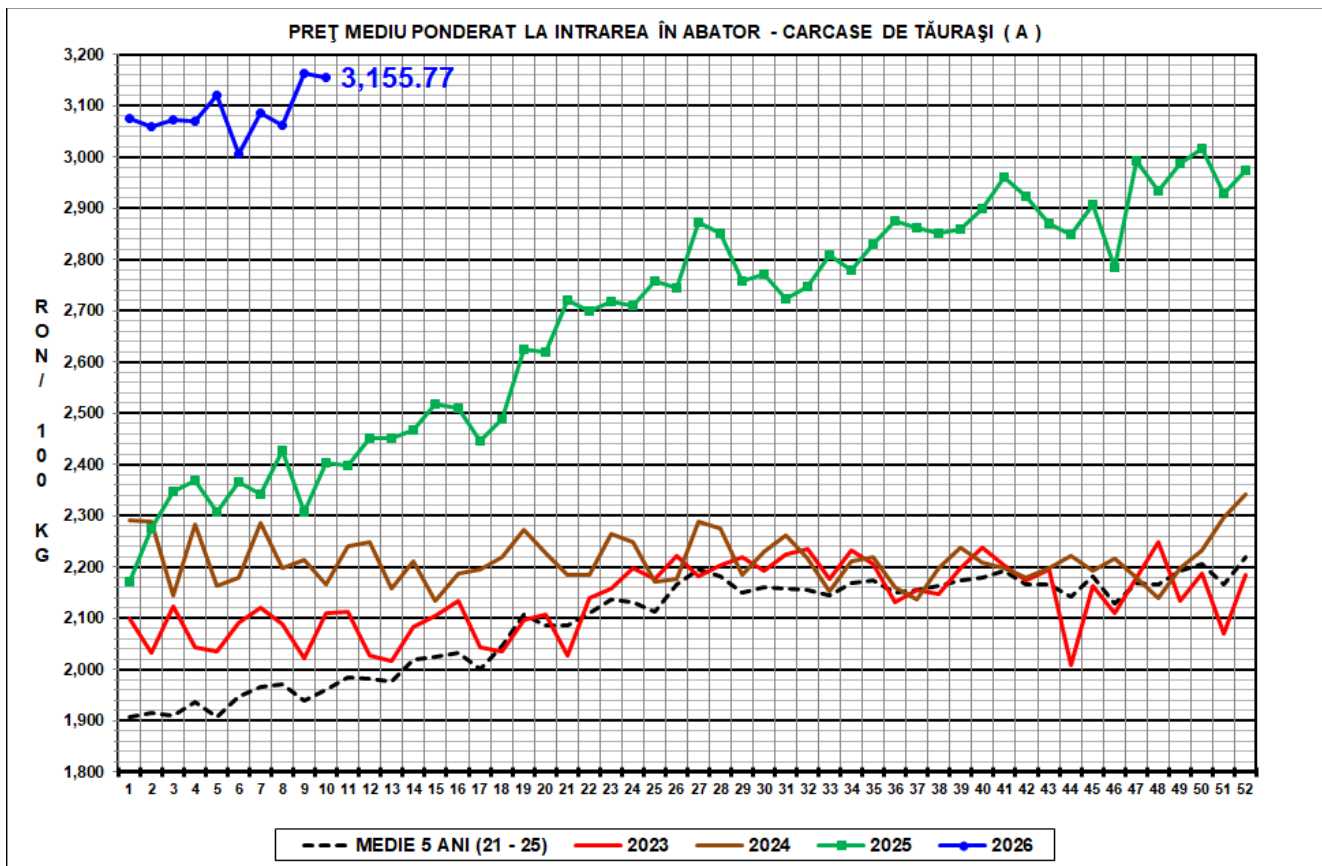
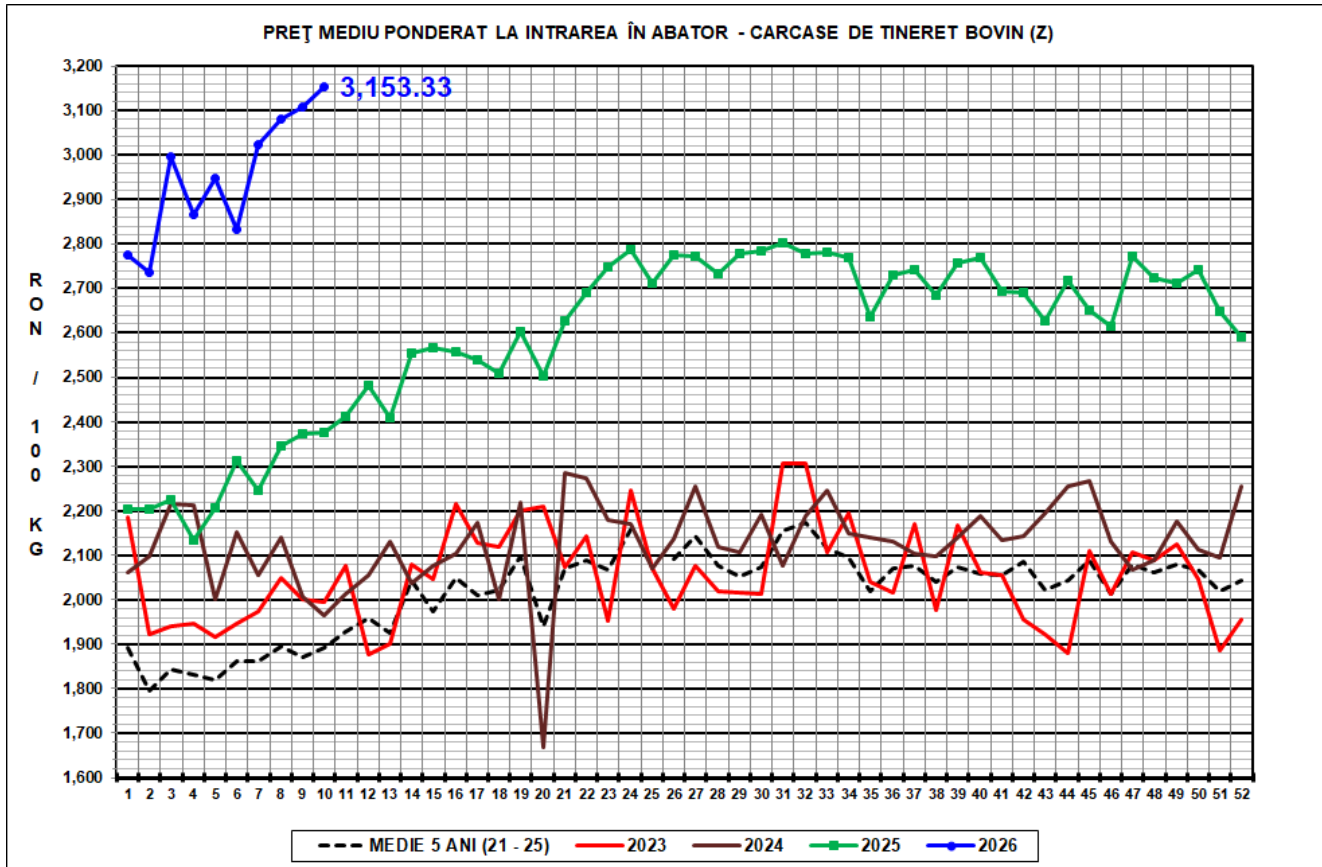


**CARCASE DE CARCASE DE BOVINE CU VÂRSTA DE 8 LUNI SAU MAI MULT LA INTRAREA ÎN ABATOR
CONFORM ART.7 REGULAMENTUL DE PUNERE ÎN APLICARE (UE) 2017/1184 AL COMISIEI DIN 20 APRILIE 2017**

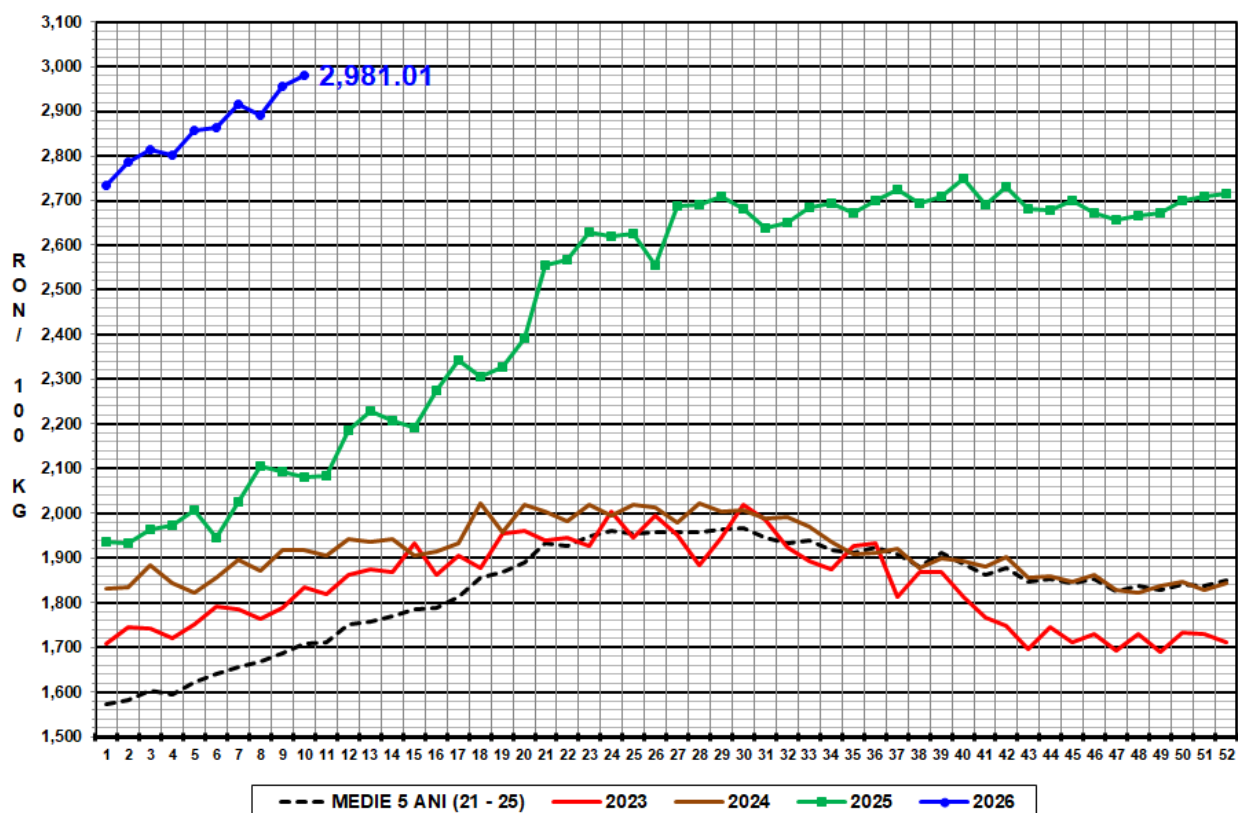
Cotații naționale (RON / 100 kg)	SĂPT 10/2026	VARIAȚIE		
		1 SĂPT	1 AN	Medie 5 ani (21 - 25)
Tineret Bovin „Z”	3,153.33	1.43%	32.74%	66.74%
Tăurași „A”	3,155.77	-0.22%	31.26%	60.85%
Vaci „D”	2,981.01	0.88%	43.28%	74.34%
Vițele „E”	3,037.10	-2.37%	30.43%	59.09%

Prețuri medii europene (€ / 100 kg)	SĂPT 10/2026				VARIAȚIE							
					1 SĂPT				1 AN			
	Z	A	D	E	Z	A	D	E	Z	A	D	E
UE27	715.44	733.65	613.36	727.12	0.21%	-0.29%	-0.07%	-0.04%	14.96%	17.45%	26.96%	18.18%
Franța	(*)	765.03	687.31	775.94	(*)	0.05%	0.28%	0.38%	(*)	23.96%	31.89%	30.64%
Germania	711.96	736.80	603.64	678.41	(*)	0.33%	0.92%	0.64%	120.88%	14.17%	14.02%	18.18%
Italia	827.26	736.25	509.30	802.35	10.70%	-0.74%	-0.29%	(*)	26.99%	15.97%	12.17%	18.08%
Țările de Jos	638.40	750.75	610.56	610.39	0.35%	0.99%	1.10%	-0.06%	6.00%	24.11%	12.37%	-1.94%
Polonia	660.41	689.27	592.71	664.40	(*)	-3.61%	-2.65%	-2.86%	14.77%	15.84%	17.63%	17.85%
România	618.87	619.35	585.05	596.06	1.43%	-0.22%	0.88%	-2.37%	29.63%	28.19%	39.93%	27.38%
Ungaria	(*)	624.82	469.89	476.19	(*)	-2.76%	4.74%	(*)	(*)	124.37%	23.85%	36.61%

(*) date nedisponibile



PREȚ MEDIU PONDERAT LA INTRAREA ÎN ABATOR - CARCASE DE VACI (D)



PREȚ MEDIU PONDERAT LA INTRAREA ÎN ABATOR - CARCASE DE VIȚELE (E)

