



Prețul de piață al bovinelor la intrarea în abator

Săptămâna 11 (9 – 15 martie 2026)

SITUAȚIA CARCASELOR DE BOVINE CLASIFICATE ÎN FUNCȚIE DE PROVENIENȚA BOVINELOR SACRIFICATE
ÎN SĂPTĂMÂNA 9 - 15 MARTIE 2026

PROVENIENȚĂ BOVINE SACRIFICATE		BOVINE						PREȚ FEZABIL CATEGORIILE CU VÂRSTA				
		CU VÂRSTA:				TOTAL		≥ 8 LUNI (A, B, C, D, E, Z)				
		DE 8 LUNI SAU MAI MULT (A, B, C, D, E, Z)		MAI MICĂ DE 8 LUNI (V)				TOATE CLASELE		CLASELE CONFORM ART 7, REG (UE) 2017/1184		
		NUMĂR	%	NUMĂR	%	NUMĂR	%	NUMĂR	%	NUMĂR	%	
CUMPĂRATE		2,039	50.6	76	42.9	2,115	50.3	1,904	47.2	875	21.7	
CRESCUTE	DE ABATOR ÎN FERMA PROPRIE	200	5.0	9	5.1	209	5.0	195	4.8	96	2.4	
	ÎN NUMELE ABATORULUI	0	0	0	0	0	0	0	0	0	0	
PRESTĂRI SERVICII	PRODUCĂTORI	135	3.3	3	1.7	138	3.3	126	3.1	51	1.3	
	COMERCIANȚI, ȘI/SAU MIJLOCITORI CARE TRIMIT ANUAL ÎN VEDEREA SACRIFICĂRII	<10,000 BOVINE	370	9.2	19	10.7	389	9.2	351	8.7	234	5.8
		≥10,000 BOVINE	1,287	31.9	70	39.5	1,357	32.2	1,259	31.2	526	13.0
TOTAL		4,031	100.0	177	100.0	4,208	100.0	3,835	95.1	1,782	44.2	

3,163 Carcase incluse în rapoartele naționale de prețuri de piață pentru carcasele de bovine cu vârsta de 8 luni sau mai mult
78.4% din total carcase bovine clasificate cu vârsta ≥ 8 luni

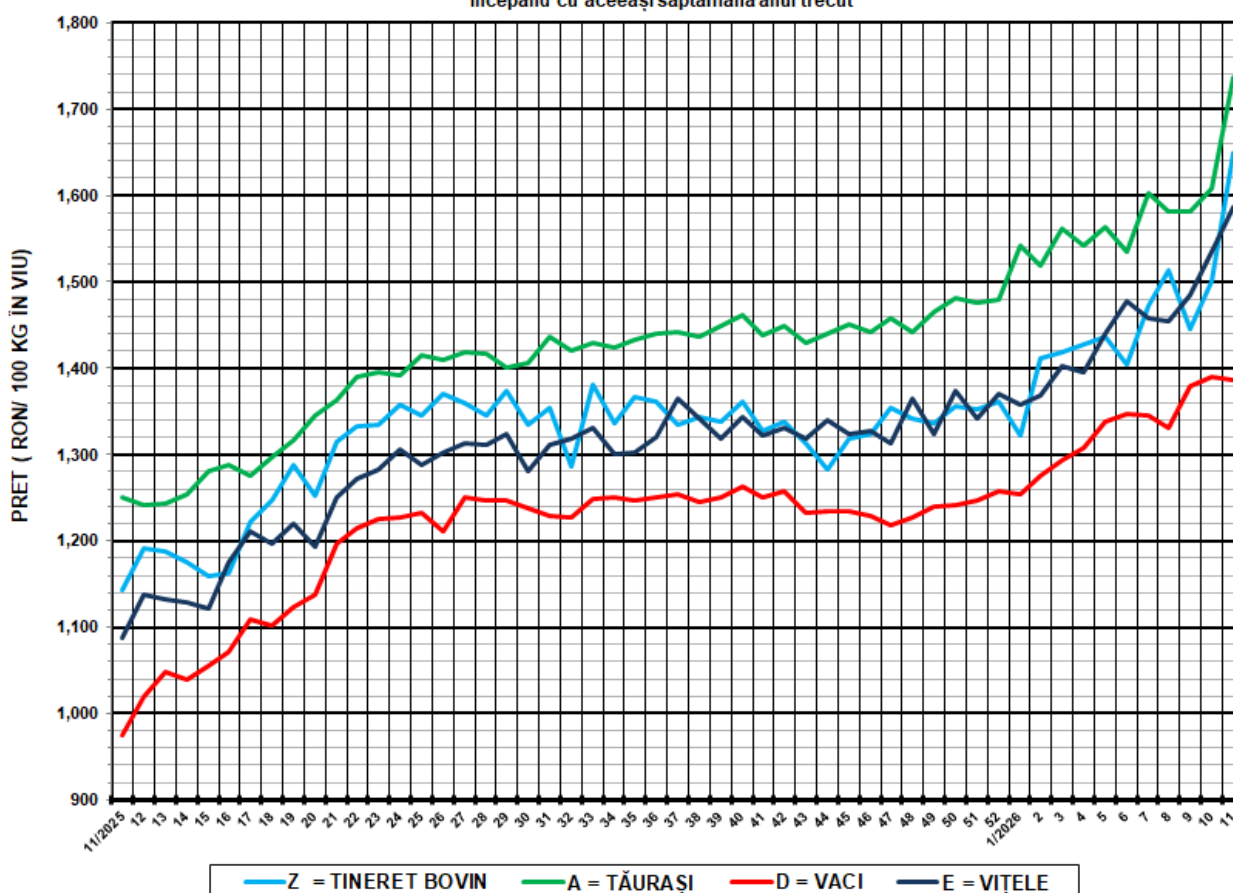
1,401 Carcase incluse în raportul național de prețuri de piață pentru Comisia Europeană
34.7% din total carcase bovine clasificate cu vârsta ≥ 8 luni

Factor general de ajustare pentru cheltuielile de transport a prețurilor raportate: 0.28 RON/kg carcasă caldă-2%

N.B. Calcularea prețurilor medii ponderate la poarta abatorului în România se bazează pe cantitățile din fiecare combinație de categorie, clasă de conformație și grad de acoperire cu grăsime.



Prețurile în viu la poarta abatorului ale anumitor categorii de bovine cu vârsta de minimum 8 luni începând cu aceeași săptămână anul trecut



SĂPT 11 /2026

CATEGORIA	NUMĂR	GREUTATE VIE (KG)	PREȚ ÎN VIU (RON / 100 KG)	VARIAȚIE PREȚ	
				1 SĂPT	1 AN
Z = TINERET BOVIN	223	393.57	1,648.82	9.89%	44.33%
A = TĂURAȘI	535	524.32	1,737.84	8.09%	39.01%
D = VACI	1,888	552.91	1,385.69	-0.33%	42.25%
E = VIȚELE	336	469.41	1,586.20	3.32%	45.90%



Raport național prețuri de piață carcase de bovine cu vârsta de 8 luni sau mai mult, la intrarea în abator conform grilei UE

Săptămâna: 11
din: 09/03/2026
până în 15/03/2026

"A"- CARCASE DE MASCULI NECASTRAȚI CU VÂRSTA CUPRINSĂ ÎNȚRE 12 LUNI ȘI MAI PUȚIN DE 24 DE LUNI (TĂURAȘI)								
CONFORMAȚIE	PREȚ MEDIU (RON / 100 kg)					NUMĂR CARCASE	TOTAL	
	GRĂSIMI						GREUTATE MEDIE	PREȚ MEDIU (RON / 100 kg)
	1	2	3	4	5			
E	0.0	0.0	0.0	0.0	0.0	0	0.0	0.0
U	3,590.9	3,410.2	3,501.1	3,537.8	0.0	16	386.1	3,491.7
R	3,436.1	3,434.7	3,649.7	3,599.1	0.0	98	315.5	3,555.2
O	3,198.3	3,311.0	3,389.9	3,414.7	0.0	298	278.8	3,293.0
P	3,287.6	3,243.8	3,228.0	0.0	0.0	123	204.5	3,276.4
TOTAL	3,254.9	3,325.5	3,511.5	3,537.5	0.0	535	271.6	3,354.4

"B"- CARCASE DE MASCULI NECASTRAȚI CU VÂRSTA DE 24 DE LUNI ȘI MAI MULT (TAURI)								
CONFORMAȚIE	PREȚ MEDIU (RON / 100 kg)					NUMĂR CARCASE	TOTAL	
	GRĂSIMI						GREUTATE MEDIE	PREȚ MEDIU (RON / 100 kg)
	1	2	3	4	5			
E	0.0	0.0	0.0	0.0	0.0	0	0.0	0.0
U	3,376.8	3,348.0	3,420.5	0.0	0.0	7	418.3	3,393.4
R	3,379.9	3,395.1	3,484.4	0.0	0.0	34	384.4	3,404.2
O	3,172.6	3,121.9	3,279.2	2,994.6	0.0	93	298.5	3,170.2
P	2,962.3	2,970.2	2,978.7	0.0	0.0	35	183.4	2,964.4
TOTAL	3,169.7	3,221.3	3,335.4	2,994.6	0.0	169	296.9	3,217.9

"C"- CARCASE DE MASCULI CASTRAȚI CU VÂRSTA DE 12 LUNI ȘI MAI MULT (BOI)								
CONFORMAȚIE	PREȚ MEDIU (RON / 100 kg)					NUMĂR CARCASE	TOTAL	
	GRĂSIMI						GREUTATE MEDIE	PREȚ MEDIU (RON / 100 kg)
	1	2	3	4	5			
E	0.0	0.0	0.0	0.0	0.0	0	0.0	0.0
U	0.0	0.0	0.0	0.0	0.0	0	0.0	0.0
R	0.0	0.0	0.0	0.0	0.0	0	0.0	0.0
O	3,142.0	2,895.6	2,812.6	2,428.0	0.0	7	327.1	2,790.6
P	2,882.0	2,537.7	2,927.9	0.0	0.0	5	268.2	2,791.2
TOTAL	2,967.6	2,737.6	2,848.4	2,428.0	0.0	12	302.6	2,790.8

"D"- CARCASE DE FEMELE CARE AU FĂȚAT (VACI)								
CONFORMAȚIE	PREȚ MEDIU (RON / 100 kg)					NUMĂR CARCASE	TOTAL	
	GRĂSIMI						GREUTATE MEDIE	PREȚ MEDIU (RON / 100 kg)
	1	2	3	4	5			
E	0.0	0.0	0.0	0.0	0.0	0	0.0	0.0
U	0.0	0.0	0.0	0.0	0.0	0	0.0	0.0
R	3,210.4	3,192.8	3,075.4	2,761.3	3,003.2	98	371.6	3,085.0
O	3,030.7	3,005.5	2,967.7	3,100.2	3,228.1	894	291.6	3,009.8
P	2,831.7	2,878.1	2,944.9	3,155.6	3,062.4	896	214.7	2,855.8
TOTAL	2,918.0	2,983.8	2,973.9	2,996.2	3,078.6	1,888	259.3	2,954.9

"E"- CARCASE ALE ALTOR BOVINE FEMELE CU VÂRSTA DE 12 LUNI ȘI MAI MULT (VIȚELE)								
CONFORMAȚIE	PREȚ MEDIU (RON / 100 kg)					NUMĂR CARCASE	TOTAL	
	GRĂSIMI						GREUTATE MEDIE	PREȚ MEDIU (RON / 100 kg)
	1	2	3	4	5			
E	0.0	0.0	0.0	0.0	0.0	0	0.0	0.0
U	0.0	3,229.2	0.0	0.0	0.0	1	343.2	3,229.2
R	3,361.1	3,106.9	3,623.9	3,754.6	3,760.1	25	310.7	3,443.0
O	3,112.3	3,236.6	3,387.2	3,338.8	3,647.4	178	250.3	3,266.0
P	2,884.5	3,033.7	3,255.6	3,380.1	0.0	132	195.6	2,976.3
TOTAL	2,980.6	3,163.0	3,411.0	3,462.3	3,683.0	336	233.6	3,188.0

"Z"- CARCASE DE BOVINE CU VÂRSTA CUPRINSĂ ÎNȚRE 8 LUNI ȘI MAI PUȚIN DE 12 LUNI (TINERET BOVIN)								
CONFORMAȚIE	PREȚ MEDIU (RON / 100 kg)					NUMĂR CARCASE	TOTAL	
	GRĂSIMI						GREUTATE MEDIE	PREȚ MEDIU (RON / 100 kg)
	1	2	3	4	5			
E	0.0	0.0	0.0	0.0	0.0	0	0.0	0.0
U	0.0	0.0	4,108.5	0.0	0.0	1	248.5	4,108.5
R	3,135.8	3,437.1	3,696.2	3,772.2	0.0	10	247.0	3,606.5
O	3,101.0	3,287.5	3,645.4	3,795.6	0.0	99	219.2	3,329.1
P	3,112.6	3,197.7	3,436.1	0.0	0.0	113	175.7	3,149.2
TOTAL	3,108.6	3,253.3	3,654.2	3,786.0	0.0	223	198.5	3,268.3

TOATE CATEGORIILE								
CONFORMAȚIE	PREȚ MEDIU (RON / 100 kg)					NUMĂR CARCASE	TOTAL	
	GRĂSIMI						GREUTATE MEDIE	PREȚ MEDIU (RON / 100 kg)
	1	2	3	4	5			
E	0.0	0.0	0.0	0.0	0.0	0	0.0	0.0
U	3,463.9	3,369.0	3,505.1	3,537.8	0.0	25	387.9	3,468.6
R	3,315.7	3,298.2	3,465.8	3,186.8	3,092.0	265	342.0	3,336.3
O	3,085.9	3,111.5	3,138.9	3,178.7	3,375.1	1,569	280.5	3,113.9
P	2,908.4	2,960.2	2,986.5	3,230.8	3,062.4	1,304	207.8	2,930.1
TOTAL	3,002.2	3,097.2	3,190.6	3,200.0	3,193.6	3,163	256.5	3,081.6

Prețuri incluse în raportul național de prețuri pentru Comisia Europeană



**Raport prețuri de piață din România versus prețuri de piață comunitare
conform Art.7 Regulamentul de punere în aplicare (UE) 2017/1184 al Comisiei din 20 aprilie 2017**

Săptămâna: 11

din: 09/03/2026

până în: 15/03/2026

CATEGORIA	CLASA	PREȚ MEDIU			PREȚ RO /PREȚ COMUNITAR (%)
		ROMANIA		UE	
		RON / 100 kg	€ / 100 kg	€ / 100 kg	
Z	U2	0.00	0.00	793.50	
Z	U3	4,108.48	806.52	770.73	4.64
Z	R2	3,437.09	674.72	731.97	-7.82
Z	R3	3,696.19	725.58	732.26	-0.91
Z	O2	3,287.54	645.36	672.73	-4.07
Z	O3	3,645.44	715.62	662.75	7.98
Z		3,464.14	680.03	718.23	-5.32
A	U2	3,410.15	669.43	772.15	-13.30
A	U3	3,501.09	687.28	747.84	-8.10
A	R2	3,434.73	674.26	729.45	-7.57
A	R3	3,649.71	716.46	728.21	-1.61
A	O2	3,310.98	649.96	669.80	-2.96
A	O3	3,389.95	665.47	690.55	-3.63
A		3,406.88	668.79	734.27	-8.92
D	R3	3,075.36	603.71	704.50	-14.31
D	R4	2,761.31	542.06	654.06	-17.12
D	O2	3,005.50	590.00	590.33	-0.06
D	O3	2,967.70	582.58	620.06	-6.04
D	O4	3,100.19	608.58	621.77	-2.12
D	P2	2,878.05	564.98	551.94	2.36
D	P3	2,944.92	578.10	601.41	-3.88
D		2,971.03	583.23	612.42	-4.77
E	U2	3,229.17	633.90	810.45	-21.78
E	U3	0.00	0.00	777.17	
E	U4	0.00	0.00	701.39	
E	R2	3,106.91	609.90	722.47	-15.58
E	R3	3,623.89	711.39	735.81	-3.32
E	R4	3,754.63	737.05	707.74	4.14
E	O2	3,236.59	635.36	632.27	0.49
E	O3	3,387.19	664.92	658.16	1.03
E	O4	3,338.85	655.43	674.60	-2.84
E		3,322.37	652.20	726.92	-10.28

ZR3, AR3, DO3 și ER3 sunt categorii și clase de referință utilizate în monitorizarea pieței.

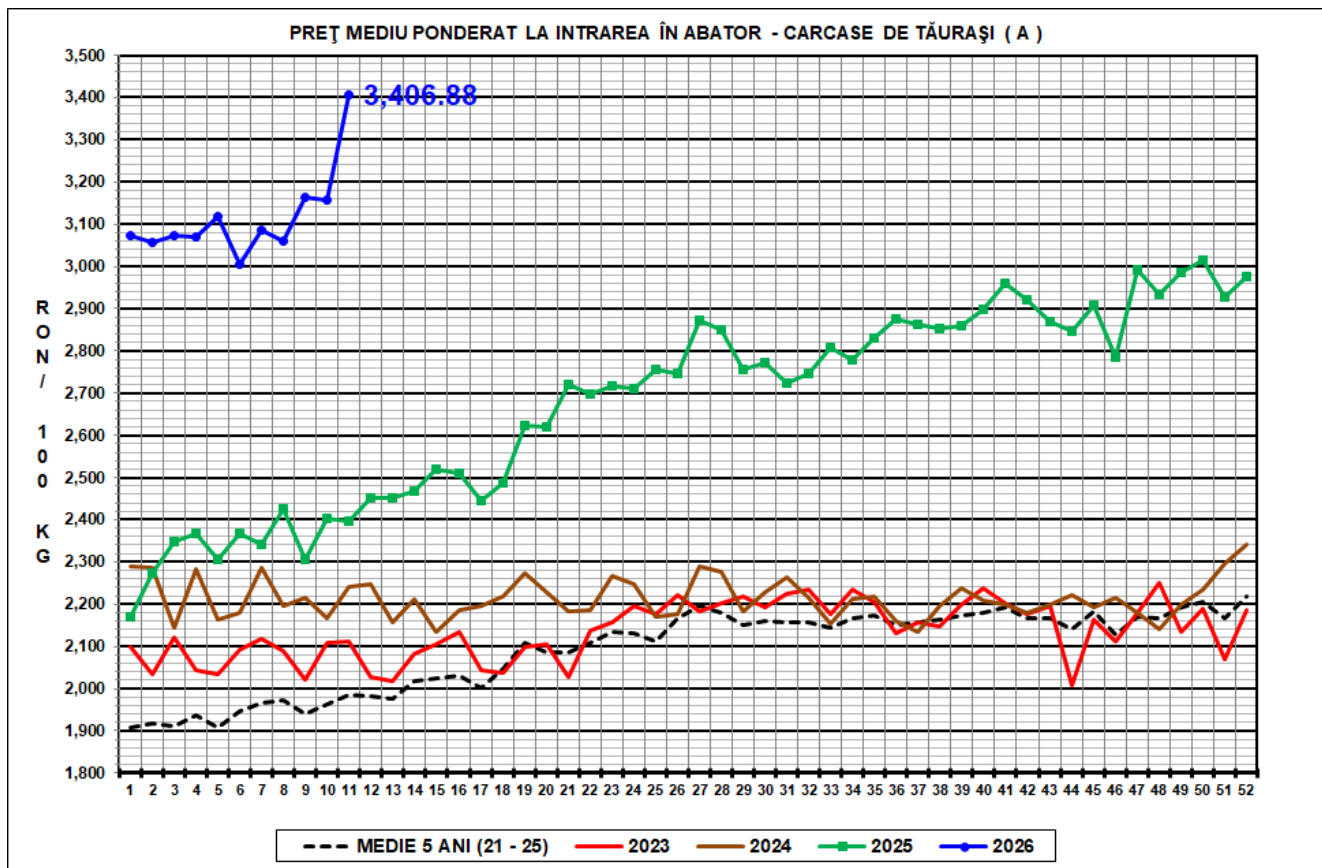
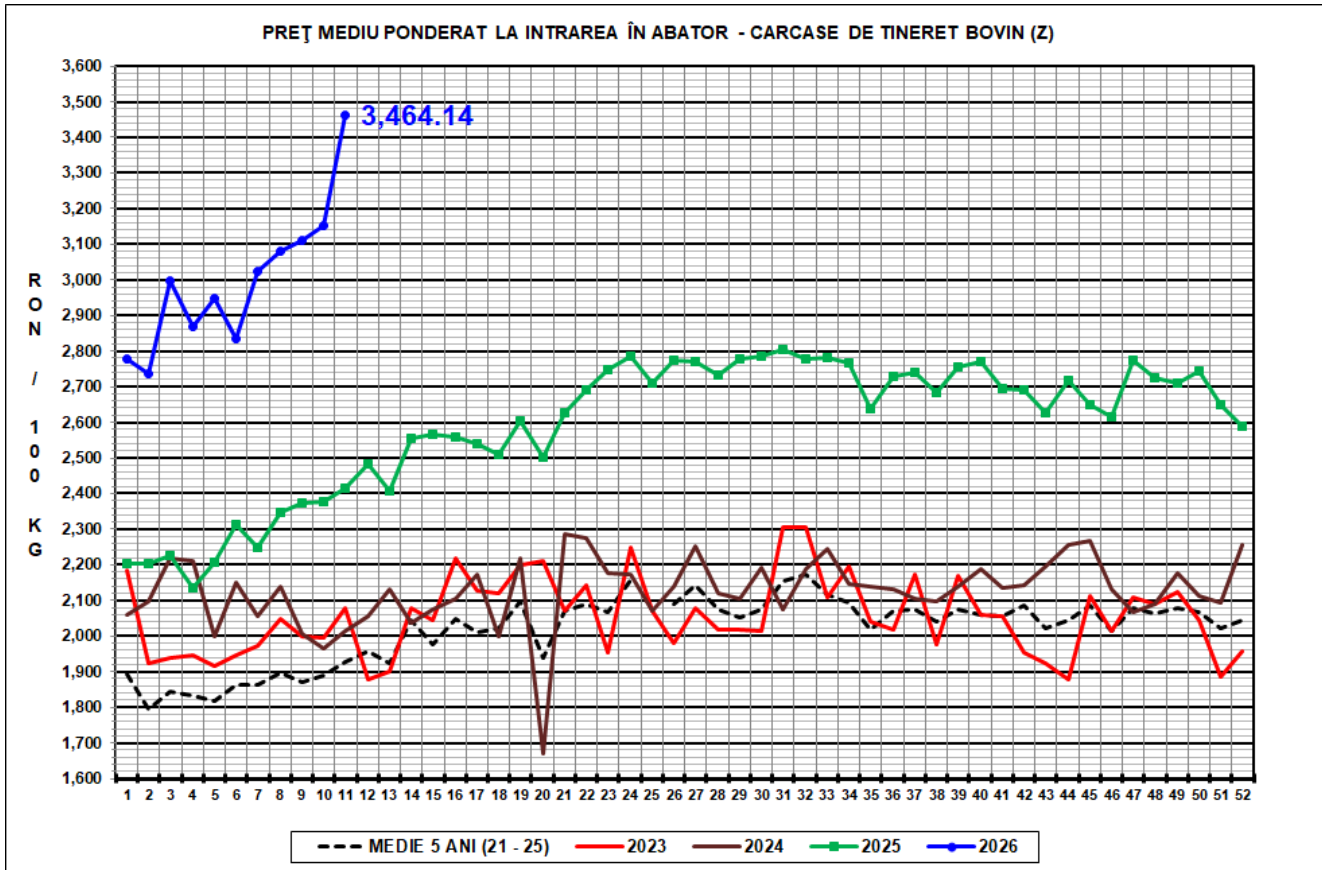


**CARCASE DE CARCASE DE BOVINE CU VÂRSTA DE 8 LUNI SAU MAI MULT LA INTRAREA ÎN ABATOR
CONFORM ART.7 REGULAMENTUL DE PUNERE ÎN APLICARE (UE) 2017/1184 AL COMISIEI DIN 20 APRILIE 2017**

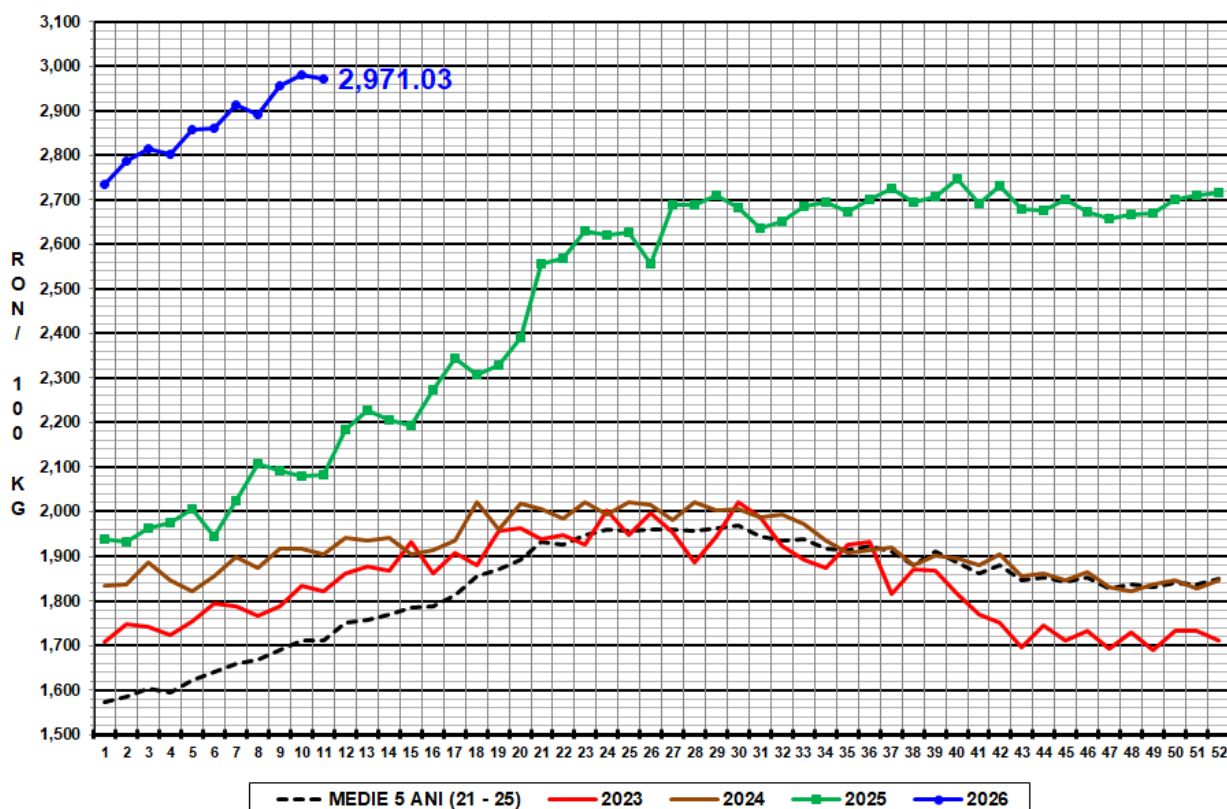
Cotații naționale (RON / 100 kg)	SĂPT 11/2026	VARIAȚIE		
		1 SĂPT	1 AN	Medie 5 ani (21 - 25)
Tineret Bovin „Z”	3,464.14	9.86%	43.53%	79.68%
Tăurași „A”	3,406.88	7.96%	42.14%	71.55%
Vaci „D”	2,971.03	-0.33%	42.61%	73.62%
Vițele „E”	3,322.37	9.39%	45.26%	74.49%

Prețuri medii europene (€ / 100 kg)	SĂPT 11/2026				VARIAȚIE							
					1 SĂPT				1 AN			
	Z	A	D	E	Z	A	D	E	Z	A	D	E
UE27	718.23	734.27	612.42	726.92	0.39%	0.08%	-0.15%	-0.03%	14.88%	16.82%	24.93%	17.14%
Franța	(*)	763.84	689.87	776.91	(*)	-0.16%	0.37%	0.12%	(*)	23.76%	30.94%	29.92%
Germania	711.96	735.87	606.13	680.37	0.00%	-0.13%	0.41%	0.29%	109.52%	14.10%	13.19%	17.07%
Italia	845.86	792.04	512.36	816.81	2.25%	7.58%	0.60%	1.80%	34.12%	22.94%	12.93%	21.21%
Țările de Jos	638.40	750.75	610.56	610.39	0.00%	0.00%	0.00%	0.00%	4.98%	25.59%	11.03%	-3.03%
Polonia	657.85	670.29	579.17	652.07	-0.39%	-2.75%	-2.28%	-1.86%	16.01%	10.09%	12.32%	14.71%
România	680.03	668.79	583.23	652.20	9.88%	7.98%	-0.31%	9.42%	40.22%	38.87%	39.33%	41.91%
Ungaria	(*)	587.87	455.01	426.43	(*)	-5.91%	-3.17%	-10.45%	(*)	95.43%	19.07%	24.52%

(*) date nedisponibile



PREȚ MEDIU PONDERAT LA INTRAREA ÎN ABATOR - CARCASE DE VACI (D)



PREȚ MEDIU PONDERAT LA INTRAREA ÎN ABATOR - CARCASE DE VIȚELE (E)

